


Relatório da Tesouraria Nacional
21º Concílio Geral
Associação da Igreja Metodista
2016 - 2021



03 a 10 de Julho de 2022
Sorocaba – SP

“Ainda que por fora pareça que tudo está se acabando, por dentro, onde Deus está criando uma nova vida, não há um só dia em que sua graça reveladora não se manifeste. Os tempos difíceis nada são comparados com os bons tempos que estão por vir, a celebração sem fim preparada para nós. Há muito mais do que podemos ver. As coisas que agora vemos estão aqui hoje, mas desaparecerão amanhã. Mas as coisas que não vemos agora irão durar para sempre.” II Coríntios 4-16 a 18 (Bíblia A Mensagem).

Prezados irmãos e irmãs conciliares do 21º Concílio Geral da Igreja Metodista, graça e paz!

Início este relatório agradecendo ao meu Senhor por me sustentar e guardar o meu coração.

Agradeço ao Colégio Episcopal e COGEAM o apoio e confiança em nosso trabalho.

Agradeço às minhas companheiras de jornada da Tesouraria e Contabilidade, obrigada por toda a dedicação, responsabilidade, apoio e convivência diária, vocês são bênçãos! Agradeço aos demais funcionários e funcionárias da Sede Nacional pela compreensão e companheirismo em todos os momentos. Agradeço ao Conselho Fiscal, nas pessoas dos irmãos Josué Augusto e Paulo Damas, a quem chamo de “amigos”, por tanto empenho e dedicação, obrigada por me ensinarem tanto!

Agradeço aos nossos Contadores Evandro Oliveira e Jair Venegas pela responsabilidade e profissionalismo no tratamento das informações financeiras e contábeis da Associação da Igreja Metodista.

Agradeço aos Tesoureiros e Tesoureiras Regionais pela parceria, troca de experiências e respeito, que Deus os/as abençoe nessa tarefa que não é nada fácil!

Agradeço à Pra Joana D’arc e ao Alexandre Maia por serem exemplos de integridade, honestidade, fidelidade, lealdade, amizade e luzeiros do Reino de Deus aqui na Terra, quanto aprendo com vocês!

- 1) INTRODUÇÃO:** Iniciamos este relatório com a responsabilidade de apresentar a movimentação financeira da Igreja de forma clara e compreensível, indicando os principais fatores de desempenho, análises e informações extraídas dos registros contábeis e controles financeiros do período de 2016 a 2021.

Este relatório está estruturado em 11 tópicos e 3 anexos, a saber:

- 1) Introdução
- 2) Campanhas – Oferta Missionária, Oferta de Ação Social, Campanhas Emergenciais, Campanhas Pontuais.
- 3) Doações Internacionais – Igrejas Parceiras e Projetos Beneficiados, Projetos Pontuais, Pareceres das Auditorias.
- 4) Cotas de Participação Missionária – Cálculo das Cotas das Regiões, Distribuição e Aplicação das Cotas de Participação Missionárias das Regiões e Sede Nacional, Regiões Inadimplentes e seus desdobramentos.

OFERTA MISSIONÁRIA – PARTICIPAÇÃO POR REGIÃO

1ª Região

| ANO | EXPECTATIVA | RECEBIDO | % RECEBIDO x EXPECTATIVA |
|--------------|--------------------|--------------------|-------------------------------------|
| 2016 | R\$ 115.000 | R\$ 115.000 | 100 |
| 2017 | R\$ 122.000 | R\$ 122.000 | 100 |
| 2018 | R\$ 136.600 | R\$ 126.000 | 92,24 |
| 2019 | R\$ 143.500 | R\$ 143.500 | 100 |
| 2020 | R\$ 143.500 | R\$ 143.500 | 100 |
| 2021 | R\$ 143.500 | R\$ 144.000 | 100,35 |
| TOTAL | R\$ 804.100 | R\$ 794.000 | 98,74 |

2ª Região

| ANO | EXPECTATIVA | RECEBIDO | % RECEBIDO x EXPECTATIVA |
|--------------|--------------------|--------------------|-------------------------------------|
| 2016 | R\$ 50.000 | R\$ 33.273 | 66,55 |
| 2017 | R\$ 53.300 | R\$ 36.000 | 67,54 |
| 2018 | R\$ 52.600 | R\$ 36.000 | 68,44 |
| 2019 | R\$ 55.240 | R\$ 42.600 | 77,12 |
| 2020 | R\$ 55.240 | R\$ 19.000 | 34,40 |
| 2021 | R\$ 55.240 | R\$ 23.145 | 41,90 |
| TOTAL | R\$ 321.620 | R\$ 190.018 | 59,08 |

3ª Região

| ANO | EXPECTATIVA | RECEBIDO | % RECEBIDO x EXPECTATIVA |
|--------------|--------------------|--------------------|-------------------------------------|
| 2016 | R\$ 125.000 | R\$ 125.000 | 100 |
| 2017 | R\$ 133.400 | R\$ 133.400 | 100 |
| 2018 | R\$ 130.300 | R\$ 135.000 | 103,607 |
| 2019 | R\$ 136.820 | R\$ 136.820 | 100 |
| 2020 | R\$ 136.820 | R\$ 112.300 | 82,08 |
| 2021 | R\$ 136.820 | R\$ 107.205 | 78,35 |
| TOTAL | R\$ 799.160 | R\$ 749.725 | 93,81 |

4ª Região

| ANO | EXPECTATIVA | RECEBIDO | % RECEBIDO x EXPECTATIVA |
|--------------|--------------------|--------------------|-----------------------------|
| 2016 | R\$ 105.000 | R\$ 70.000 | 66,67 |
| 2017 | R\$ 112.000 | R\$ 112.000 | 100 |
| 2018 | R\$ 114.200 | R\$ 97.425 | 85,31 |
| 2019 | R\$ 119.900 | R\$ 95.364 | 79,54 |
| 2020 | R\$ 119.900 | R\$ 21.926 | 18,29 |
| 2021 | R\$ 119.900 | R\$ 32.811 | 27,37 |
| TOTAL | R\$ 690.900 | R\$ 429.526 | 62,17 |

5ª Região

| ANO | EXPECTATIVA | RECEBIDO | % RECEBIDO x EXPECTATIVA |
|--------------|--------------------|--------------------|-----------------------------|
| 2016 | R\$ 75.000 | R\$ 75.000 | 100 |
| 2017 | R\$ 80.000 | R\$ 80.000 | 100 |
| 2018 | R\$ 75.100 | R\$ 75.100 | 100 |
| 2019 | R\$ 78.900 | R\$ 78.900 | 100 |
| 2020 | R\$ 78.900 | R\$ 78.900 | 100 |
| 2021 | R\$ 78.900 | R\$ 78.900 | 100 |
| TOTAL | R\$ 466.800 | R\$ 466.800 | 100,00 |

6ª Região

| ANO | EXPECTATIVA | RECEBIDO | % RECEBIDO x EXPECTATIVA |
|--------------|--------------------|--------------------|-----------------------------|
| 2016 | R\$ 75.000 | R\$ 75.000 | 100 |
| 2017 | R\$ 80.000 | R\$ 80.000 | 100 |
| 2018 | R\$ 89.800 | R\$ 81.200 | 90,42 |
| 2019 | R\$ 94.280 | R\$ 67.833 | 71,95 |
| 2020 | R\$ 94.280 | R\$ 60.603 | 64,28 |
| 2021 | R\$ 94.280 | R\$ 54.827 | 58,15 |
| TOTAL | R\$ 527.640 | R\$ 419.463 | 79,50 |

7ª Região

| ANO | EXPECTATIVA | RECEBIDO | % RECEBIDO x EXPECTATIVA |
|--------------|--------------------|--------------------|-----------------------------|
| 2016 | R\$ 100.000 | R\$ 100.000 | 100 |
| 2017 | R\$ 106.700 | R\$ 110.000 | 103,09 |
| 2018 | R\$ 122.800 | R\$ 122.800 | 100 |
| 2019 | R\$ 128.900 | R\$ 0 | 0 |
| 2020 | R\$ 128.900 | R\$ 0 | 0 |
| 2021 | R\$ 128.900 | R\$ 0 | 0 |
| TOTAL | R\$ 716.200 | R\$ 332.800 | 46,47 |

8ª Região

| ANO | EXPECTATIVA | RECEBIDO | % RECEBIDO x EXPECTATIVA |
|--------------|--------------------|--------------------|-----------------------------|
| 2016 | R\$ 45.000 | R\$ 45.000 | 100 |
| 2017 | R\$ 48.000 | R\$ 48.000 | 100 |
| 2018 | R\$ 43.800 | R\$ 43.800 | 100 |
| 2019 | R\$ 45.980 | R\$ 45.980 | 100 |
| 2020 | R\$ 45.980 | R\$ 23.000 | 50,02 |
| 2021 | R\$ 45.980 | R\$ 0 | 0 |
| TOTAL | R\$ 274.740 | R\$ 205.780 | 74,90 |

REMNE

| ANO | EXPECTATIVA | RECEBIDO | % RECEBIDO x EXPECTATIVA |
|--------------|--------------------|--------------------|-----------------------------|
| 2016 | R\$ 35.000 | R\$ 35.000 | 100 |
| 2017 | R\$ 32.700 | R\$ 32.700 | 100 |
| 2018 | R\$ 18.400 | R\$ 18.400 | 100 |
| 2019 | R\$ 19.280 | R\$ 19.280 | 100 |
| 2020 | R\$ 19.280 | R\$ 19.280 | 100 |
| 2021 | R\$ 19.280 | R\$ 19.280 | 100 |
| TOTAL | R\$ 143.940 | R\$ 143.940 | 100,00 |

REMA

| ANO | EXPECTATIVA | RECEBIDO | % RECEBIDO x EXPECTATIVA |
|--------------|--------------------|--------------------|--------------------------|
| 2016 | R\$ 25.000 | R\$ 25.000 | 100 |
| 2017 | R\$ 28.942 | R\$ 28.942 | 100 |
| 2018 | R\$ 16.400 | R\$ 16.400 | 100 |
| 2019 | R\$ 17.200 | R\$ 17.200 | 100 |
| 2020 | R\$ 17.200 | R\$ 17.200 | 100 |
| 2021 | R\$ 17.200 | R\$ 17.200 | 100 |
| TOTAL | R\$ 121.942 | R\$ 121.942 | 100,00 |

UTILIZAÇÃO DO FUNDO DE EMERGÊNCIA

| ANO | VALOR | APLICAÇÃO |
|--------------|----------------------|---|
| 2016 | R\$ 8.500,00 | Suporte ao Barco Hospital - REMA |
| | R\$ 8.000,00 | IM Salvador - Bairro Armação - Reparo do telhado - Chuvas e Ventania |
| | R\$ 2.000,00 | IM Bivuíba - Ajuda a Igrejas vítimas das chuvas e Ventania - 6a Região |
| | R\$ 7.000,00 | IM Santa Mariana - Reconstrução do Templo - Chuvas e Ventania - 6a Região |
| | R\$ 2.607,00 | Doação para Haiti - Furacão Matthew |
| 2017 | R\$ 10.644,39 | Aporte Financeiro na Fundação Metodista em BH - Pagamento de dívidas |
| 2018 | R\$ 1.664,38 | Compra de uma geladeira para a Casa Pastoral em Moçambique |
| | R\$ 5.000,00 | Suporte ao Barco Hospital - REMA |
| 2019 | R\$ 9.600,00 | Ajuda às vítimas da Barragem de Brumadinho - 4a Região |
| 2020 | R\$ 0,00 | - |
| 2021 | R\$ 500,00 | Compra de medicamentos para o Pastor Antonio Olímpio Santana |
| TOTAL | R\$ 55.515,77 | |

DESTAQUE: Importante informar que as aplicações financeiras da Sede Nacional suportaram os Fundos até 2018, desta forma, os resgates realizados a partir de 2019 e o esgotamento das aplicações deixaram de suportar os saldos contábeis dos Fundos. Após consultarmos nosso Conselho Fiscal e Assessoria Contábil, a recomendação dada foi que apresentássemos esta situação à COGEAM onde afirmamos que a auditoria apontaria esta deficiência em nosso Balanço, diante disso, a COGEAM nos autorizou a fazer os devidos lançamentos contábeis para baixar os valores correspondentes de cada Fundo, o que fizemos no exercício de 2019. Os valores baixados são:

- Conta Contábil - 7701/0 – Fundo de Expansão Missionária Nacional – Baixa de R\$ 527.604,22
- Conta Contábil - 1175/0 – Fundo de Expansão Missionária Divulgação – Baixa R\$ 295.334,30
- Conta Contábil - 1181/0 – Fundo de Expansão Missionária Emergencial – Baixa R\$ 116.127,89

- TOTAL BAIXADO EM 2019: R\$ 939.066,41

Importante esclarecermos que os resgates foram solicitados diante da irregularidade no recebimento dos aluguéis da Rede de Educação, nossa única fonte de receita, e pela inadimplência das Regiões, os valores resgatados foram utilizados no cumprimento dos compromissos e obrigações da Sede Nacional e na cobertura das Regiões Missionárias - REMA e REMNE.

Seguindo o mesmo critério de 2019, realizamos em 2021 novas baixas devido aos bloqueios judiciais dos processos trabalhistas da Rede de Educação no montante de R\$ 171.529,27, valores estes que não foram reembolsados, mas considerados no plano de Recuperação Judicial. Os valores baixados são:

- Conta Contábil - 7701/0 – Fundo de Expansão Missionária Nacional – Baixa de R\$ 61.692,39
- Conta Contábil - 1175/0 – Fundo de Expansão Missionária Divulgação – Baixa de R\$ 34.852,08
- Conta Contábil - 1181/0 – Fundo de Expansão Missionária Emergencial – Baixa de R\$ 74.984,80

- TOTAL BAIXADO EM 2021: R\$ 171.529,27

2B) OFERTA DE AÇÃO SOCIAL: Todos os anos, metodistas de todo o país se mobilizam para arrecadar doações que possibilitam a Oferta para Ação Social, atendendo projetos locais e regionais voltados para crianças, idosos e famílias em situação de risco. O objetivo é arrecadar uma grande doação nacional, para apoiar os projetos sociais selecionados pelas Regiões Eclesiásticas e Missionárias da Igreja, além de fortalecer projetos sociais de cada Igreja Local. Historicamente a campanha se inicia no terceiro domingo do mês de agosto, e segue até novembro, mês em que celebramos o Dia de Ação de Graças.

| ANO DA CAMPANHA | OFERTA MISSIONÁRIA + DOAÇÕES ESPONTÂNEAS | PROJETOS ATENDIDOS | VALOR P/PROJETO | REPASSE |
|-----------------|--|--------------------|-----------------|---------------|
| 2015 | R\$ 69.700 | 14 | R\$ 4.978,57 | MARÇO 2016 |
| 2016 | R\$ 70.094 | 15 | R\$ 4.672,92 | MAIO 2017 |
| 2017 | R\$ 78.564 | 20 | R\$ 3.928,18 | ABRIL 2018 |
| 2018 | R\$ 92.349 | 20 | R\$ 4.617,47 | MAIO 2019 |
| 2019 | R\$ 64.844 | 20 | R\$ 3.242,18 | SETEMBRO 2020 |
| 2020 | R\$ 58.932 | 20 | R\$ 2.946,60 | AGOSTO 2021 |
| 2021 | R\$ 44.089 | 20 | R\$ 2.204,45 | A REPASSAR |

NOTA: A distribuição da Oferta de Ação Social ocorre no exercício posterior à campanha, exemplo: As doações recebidas em 2015 somadas ao percentual estabelecido da Oferta Missionária do ano corrente foram distribuídas em 2016 e assim sucessivamente. Os respectivos valores foram repassados para as Tesourarias Regionais.

DESTAQUE: As baixas contábeis realizadas em 2019 e 2021, conforme destaque do item 2A, não foram aplicadas à Oferta de Ação Social porque entendemos que este saldo deveria ser distribuído aos Projetos selecionados, assim, os repasses foram realizados e cobertos com recurso do Caixa da Sede Nacional.

2C – CAMPANHAS EMERGENCIAIS E PONTUAIS: Campanhas lançadas pela Secretaria de Vida e Missão para resposta rápida ao enfrentamento de emergências.

| ANO | CAMPANHA | VALOR ARRECADADO | DETALHAMENTO |
|------|---------------------------|------------------|--|
| 2016 | Moçambique - Ciclone Adai | R\$ 12.755,00 | Repasado para a Igreja Metodista em Moçambique |
| 2019 | Haiti - Furacão Mathew | R\$ 6.717,00 | Repasado através do CIEMAL |
| 2021 | Presente Missionário | R\$ 3.930,00 | Tentativa de recompor o impacto da redução de subsídios dos Bispos Eméritos, Bispo REMA, Aposentados e Viúvas, REMA e REMNE - Os valores foram divididos igualmente aos beneficiários. |
| 2021 | Presente Missionário | R\$ 5.000,00 | Doação recebida e repassada com destinação exclusiva para a REMNE |

3) IGREJAS PARCEIRAS – PROJETOS BENEFICIADOS: Ao longo deste quinquênio foi grande o esforço da Secretaria de Vida e Missão juntamente com a Tesouraria e Contabilidade da Sede Nacional no sentido de mantermos as parcerias internacionais, isto, através de contínua apresentação de relatórios de atividades dos Projetos que receberam os investimentos e também no atendimento às exigências das Auditorias internacionais. O apoio das coordenações dos Projetos foi fundamental na apresentação de documentos e prestação de contas dos recursos recebidos e suas corretas destinações, sendo este o critério principal de análise das Igrejas Parceiras – a correta utilização dos recursos enviados a título de doação.

| PARCERIAS INTERNACIONAIS - DOAÇÕES PARA PROJETOS (EUA, INGLATERRA E ALEMANHA) – ANALÍTICO (R\$) | | | | | | | |
|--|----------------|----------------|----------------|----------------|---------------|---------------|------------------|
| MINISTÉRIOS GLOBAIS - THE UNITED METHODIST CHURCH - EUA | 2016 | 2017 | 2018 | 2019 | 2020 | 2021 | TOTAL |
| PROJETOS ADVANCE | | | | | | | |
| 7500/0 - Somai - Fund | 2.811 | - | - | - | - | 8.337 | 11.148 |
| 7829/0 - Sombra e Água Fresca - SAF - Advance | 82.935 | 45.872 | 105.622 | 45.639 | 42.973 | 6.645 | 329.686 |
| 9722/0 - Barco Hospital | 75.085 | 10.597 | 72.104 | 23.738 | 55.673 | 17.299 | 254.495 |
| 7830/0 - Sombra e Água Fresca - SAF - Virginia | 78.164 | 54.560 | 56.312 | 65.920 | 1.037 | - | 255.993 |
| 12356/0 - Fund. Metodista Sócio Cultural - ES ** | 98.352 | 123.818 | - | -12.507 | -25.014 | - | 184.648 |
| 7128/0 - Proj. Renovarte - VI. Pantanal - Curitiba | - | 32.108 | - | - | - | - | 32.108 |
| 7129/0 - Suporte Implantação Igrejas Haitianos - SC | - | 32.108 | - | - | - | - | 32.108 |
| TOTAL | 337.347 | 299.063 | 234.037 | 122.791 | 74.669 | 32.281 | 1.100.188 |
| NOTA: Os valores destacados da Fundação Metodista Sócio Cultural referem-se a valores devolvidos após apontamento da Auditoria. | | | | | | | |
| UMCOR - UNITED METHODIST COMMITTEE ON RELIEF - EUA | 2016 | 2017 | 2018 | 2019 | 2020 | 2021 | TOTAL |
| 7272/0 - Proj. Casa de Luz - IM Luz - Mulheres Imigrantes | - | - | - | 93.637 | 31.900 | - | 125.537 |
| 7273/0 - Fundo Emergencial p/Refugiados e Migrantes Boa Vista | - | - | - | 111.021 | 34.383 | - | 145.404 |
| 7274/0 - Sombra e Água Fresca - SAF Saúde Global - Rondonópolis | - | - | - | 60.802 | - | - | 60.802 |

| | | | | | | | |
|---|----------------|---------------|---------------|----------------|----------------|----------------|----------------|
| 7357/0 - Fundo Emerg. Combate Covid-19 - Campo Miss. Niterói-2ª RE | - | - | - | - | 50.539 | - | 50.539 |
| 7358/0 - Fundo Emerg. Combate Covid-19 - Congreg. Wesley-2ª RE | - | - | - | - | 27.291 | - | 27.291 |
| 7376/0 - Fundo Emerg. Combate Covid-19 - Proj. Casa de Luz | - | - | - | - | 20.057 | - | 20.057 |
| 7375/0 - Fundo Emerg. Combate Covid-19 - Refugiados e Migrantes Boa Vista | - | - | - | - | 52.452 | - | 52.452 |
| 7381/0 - Sombra e Água Fresca - SAF Combate Covid-19 | - | - | - | - | - | 49.108 | 49.108 |
| 7391/0 - Proj. Farinha Maruwai - Boa Vista | - | - | - | - | - | 51.342 | 51.342 |
| TOTAL | - | - | - | 265.460 | 216.622 | 100.450 | 582.532 |
| | | | | | | | |
| FUNDOS PERMANENTES - MINISTÉRIOS GLOBAIS | 2016 | 2017 | 2018 | 2019 | 2020 | 2021 | TOTAL |
| 5138/0 - Faculdade de Teologia | 23.627 | 49.178 | 60.468 | 65.465 | 80.958 | - | 279.696 |
| 5144/0 - Granbery | 13.146 | - | - | - | - | - | 13.146 |
| TOTAL | 36.773 | 49.178 | 60.468 | 65.465 | 80.958 | 0 | 292.842 |
| | | | | | | | |
| MISSIONÁRIOS - MINISTÉRIOS GLOBAIS | 2016 | 2017 | 2018 | 2019 | 2020 | 2021 | TOTAL |
| Gordon Lee Greathouse | 41.173 | 6.252 | - | - | - | - | 47.426 |
| Maria Tereza Raposo Greathouse | 11.442 | - | - | - | - | - | 11.442 |
| Samuel de Souza | 3.799 | 2.577 | - | - | - | - | 6.376 |
| Ezilda de Souza | 3.799 | 2.577 | - | - | - | - | 6.376 |
| Severin Pelekara | 48.257 | 28.217 | - | - | - | - | 76.475 |
| Victorine Kashala | 13.300 | - | - | - | - | - | 13.300 |
| Emily Athena Everett | - | - | 39.245 | 55.287 | 79.694 | 21.014 | 195.239 |
| Fernando Domingos | - | - | - | 49.388 | 42.968 | - | 92.356 |
| Anaclet Ndayikunda | - | - | - | - | 10.943 | 7.483 | 18.427 |
| Violet T. Pundo | - | - | - | - | 30.390 | 7.402 | 37.793 |
| TOTAL | 121.771 | 39.624 | 39.245 | 104.674 | 163.995 | 35.900 | 505.210 |
| | | | | | | | |
| VERBAS TRANSITÓRIAS - MINISTÉRIOS GLOBAIS - PROJETOS PONTUAIS | 2016 | 2017 | 2018 | 2019 | 2020 | 2021 | TOTAL |
| 9225/0 - Verbas Transitórias GBGM | 4.500 | 15.367 | - | 14.579 | - | - | 34.445 |
| 12542/0 - SAF - Prevenção e Combate às Drogas | 135.205 | - | - | - | - | - | 135.205 |
| 6981/0 - Bolsa Estudo - Maria do Carmo dos Santos | 19.119 | 18.331 | 11.504 | - | - | - | 48.954 |
| 7048/0 - Encontro c/ Cristo - Cornélio Procópio | 33.781 | - | - | - | - | - | 33.781 |
| 7197/0 - SAF - Proj. Refugiados Boa Vista - Recriarte | - | - | 93.367 | - | - | - | 93.367 |
| 7225/0 - SAF Progr. Encontro c/ Cristo-Tres Lagoas-MS | - | - | - | 39.235 | - | - | 39.235 |
| 7226/0 - Fundo Esp. Barco Hospital John Wesley | - | - | - | 43.926 | - | - | 43.926 |
| 7231/0 - Projeto Gerar - 4ª RE | - | - | - | 23.025 | - | - | 23.025 |
| 7232/0 - SAF - Pouso Alegre - MG | - | - | - | 15.049 | - | - | 15.049 |
| 7233/0 - Assoc. Metodista Assist. Educação Infantil - 8ª RE | - | - | - | 11.287 | - | - | 11.287 |
| 7234/0 - Transformando Vidas - Govern. Valadares - 4ª RE | - | - | - | 18.811 | - | - | 18.811 |
| 7339/0 - Pastoral Metodista do Agricultor e Meio Ambiente - 2ª Região | - | - | - | - | 20.204 | - | 20.204 |
| 7356/0 - Bolsa de Estudos - João Marcelo Bortoleto | - | - | - | - | 2.402 | 2.581 | 4.983 |

| | | | | | | | |
|---|----------------|----------------|----------------|----------------|----------------|----------------|------------------|
| 7390/0 - Bolsa de Estudos - Vinicius Guimarães dos Santos | - | - | - | - | - | 10.259 | 10.259 |
| TOTAL | 192.604 | 33.698 | 104.871 | 165.912 | 22.606 | 12.840 | 532.532 |
| TOTAL MINISTÉRIOS GLOBAIS | 688.495 | 421.563 | 438.621 | 724.302 | 558.851 | 181.066 | 3.013.303 |

| | | | | | | | |
|--|-------------|-------------|---------------|---------------|---------------|-------------|---------------|
| MULHERES METODISTA UNIDAS - EUA | 2016 | 2017 | 2018 | 2019 | 2020 | 2021 | TOTAL |
| 7149/0 - Sombra e Água Fresca | - | - | 27.851 | 30.089 | 10.487 | - | 68.427 |
| 7189/0 - Sombra e Água Fresca - Projeto Recriart Boa Vista | - | - | 11.218 | - | - | - | 11.218 |
| TOTAL | 0 | 0 | 39.068 | 30.089 | 10.487 | 0 | 79.645 |

| | | | | | | | |
|--|----------------|----------------|----------------|----------------|----------------|----------------|------------------|
| IGREJA METODISTA DA ALEMANHA - FUNDO ESPECIAL PARA PROJETOS | 2016 | 2017 | 2018 | 2019 | 2020 | 2021 | TOTAL |
| 1815/0 – Casa Suzana Wesley | 17.260 | 28.720 | 33.182 | 32.682 | 29.166 | 11.543 | 152.551 |
| 1525/0 - Imas - ICP- RJ | 31.697 | - | - | - | - | - | 31.697 |
| 2341/0 – Povo de Rua | 20.724 | 28.720 | 33.181 | - | - | - | 82.625 |
| 2737/0 - SAF - Liberdade - B.Horizonte | 26.883 | 26.199 | 30.273 | 52.279 | 77.135 | 15.054 | 227.823 |
| 3004/0 - Tapeporã - Dourados | 46.130 | 44.238 | 51.085 | 52.310 | 51.980 | 12.985 | 258.728 |
| 3181/0 - Bóias Frias | 20.724 | 28.720 | 33.181 | 26.140 | 23.316 | 5.771 | 137.852 |
| 8674/0 - Tremembés | 28.808 | 27.628 | 31.922 | 32.682 | 51.980 | 12.985 | 186.006 |
| 12141/0 - Criança Ajuda Criança | 69.222 | 66.385 | 76.635 | 65.396 | 292.937 | 31.329 | 601.902 |
| 7385/0 - Covid 19 - Ajuda para Salários de Pastores e Pastorais da Remne | - | - | - | - | - | 65.235 | 65.235 |
| 7393/0 - Sombra e Água Fresca - SAF Amazônia | - | - | - | - | - | 30.133 | 30.133 |
| 7404/0 – Criança Ajuda Criança – Amazônia Legal – 8a RE | - | - | - | - | - | 31.198 | 31.198 |
| 9745/0 - Verbas Transitorias Alemanha | 274.058 | - | - | - | - | - | 274.058 |
| TOTAL | 535.505 | 250.609 | 289.459 | 261.489 | 526.514 | 216.233 | 2.079.808 |

| | | | | | | | |
|--|---------------|---------------|---------------|---------------|----------------|---------------|----------------|
| FUNDOS ESPECIAIS P/ PROJETOS- INGLATERRA | 2016 | 2017 | 2018 | 2019 | 2020 | 2021 | TOTAL |
| 12448/0 - Jovens Em Conflito Com A Lei | 22.049 | 21.343 | 24.331 | - | - | - | 67.723 |
| 7239/0 - Casa de Luz - IM Luz – Acolhimento de Mulheres Refugiadas | - | - | - | 26.606 | 36.906 | 37.692 | 101.204 |
| 7364/0 - Povos Indígenas Tremembés | - | - | - | - | 36.083 | 38.219 | 74.303 |
| 9751/0 - Verbas Transitórias - Inglaterra | - | - | - | - | 102.020 | - | 102.020 |
| TOTAL | 22.049 | 21.343 | 24.331 | 26.606 | 175.009 | 75.912 | 345.250 |

| | | | | | | | |
|---|-------------|-------------|-------------|-------------|-------------|-------------|--------------|
| AGENCIAS DIVERSAS | 2016 | 2017 | 2018 | 2019 | 2020 | 2021 | TOTAL |
| 3702/0 – Voluntários em Missão | 145.143 | 71.797 | 79.109 | 96.858 | 131.628 | 11.071 | 535.605 |
| 12140/0 - SAF - Liberdade | - | - | - | 3.819 | - | - | 3.819 |
| 12143/0 - SAF - Nacional | - | - | 930 | 24.000 | - | 1.583 | 26.513 |
| 7142/0 - Onesight Vision Group - Barco Hospital | - | - | 70.329 | 74.035 | - | - | 144.364 |
| 7238/0 - Merck Family Foundation - Barco Hospital | - | - | - | 153.862 | - | - | 153.862 |

| | | | | | | | |
|---|----------------|---------------|----------------|----------------|----------------|---------------|----------------|
| 7353/0 - Sombra e Água Fresca - SAF - Mayers Park | - | - | - | - | 52.964 | - | 52.964 |
| TOTAL | 145.143 | 71.797 | 150.368 | 352.574 | 184.592 | 12.654 | 917.128 |

| | 2016 | 2017 | 2018 | 2019 | 2020 | 2021 | TOTAL |
|-------------|------------------|----------------|----------------|------------------|------------------|----------------|------------------|
| TOTAL GERAL | R\$ 1.391.192 | R\$ 765.312 | R\$ 941.847 | R\$ 1.395.060 | R\$ 1.455.454 | R\$ 485.865 | R\$ 6.435.134 |

RECURSOS RECEBIDOS DO EXTERIOR PARA PROJETOS SOCIAIS - De 2016 a 2021 - SINTÉTICO (R\$)

| | |
|--|------------------|
| MINISTÉRIOS GLOBAIS – PROJETOS ADVANCE | 1.100.188 |
| UMCOR – UNITED METHODIST COMMITTEE RELIEF | 582.532 |
| MINISTÉRIOS GLOBAIS – FUNDOS PERMANENTES | 292.842 |
| MINISTÉRIOS GLOBAIS - MISSIONÁRIOS | 505.210 |
| MINISTÉRIOS GLOBAIS - VERBAS TRANSITÓRIAS – PROJETOS PONTUAIS | 517.290 |
| MINISTÉRIOS GLOBAIS – BOLSAS DE ESTUDOS | 15.242 |
| MULHERES METHODISTAS UNIDAS | 79.645 |
| IGREJA METHODISTA DA ALEMANHA – FUNDOS ESPECIAIS PARA PROJETOS | 2.079.808 |
| IGREJA METHODISTA DA INGLATERRA | 345.250 |
| OUTRAS AGÊNCIAS | 917.128 |
| TOTAL | 6.435.134 |

DESTAQUE: Devido ao risco de bloqueios judiciais algumas ordens de pagamento não foram fechadas até o final de Dezembro/2021, mais seguro que ficassem aguardando o momento mais adequado para fechamento e repasse aos Projetos.

NOTA 1: Devido à pandemia do CORONAVÍRUS a GBGM realizou a auditoria de 2019-2020 remotamente e até o final de 2021 não foi concluída.

NOTA 2: Convênio Missionário – Mantivemos neste período os convênios missionários com a Igreja da Alemanha através do envio dos Missionários Paulo Cunha e Ailton Machado para Moçambique para atuarem na Instituição de Ensino, enquanto que a Pra Genilma Boehler, através dos Ministérios Globais, exerceu a função de docente nas Instituições de Ensino na Costa Rica e atualmente desempenha a mesma função em Moçambique. A Igreja Brasileira participa do convênio selecionando o/a Pastor/a que atenda o perfil da função e se responsabiliza pelo transporte de ida e volta do/da Pastora.

Anexo I - Pareceres da Auditoria Internacional - GBGM

<https://drive.google.com/drive/folders/1bY5t4Vmy1csIFTQvs9OLd9YGwYK0wXrl?usp=sharing>

- 4) COTAS DE PARTICIPAÇÃO MISSIONÁRIA:** As Cotas de Participação Missionária foram criadas para que as regiões eclesiásticas cooperassem financeiramente com a expansão missionária das Regiões Norte e Nordeste do Brasil. Pesquisando as atas de Concílios Gerais anteriores, levantamos algumas

decisões que ajudaram a formatar o rateio das Cotas de Participação Missionária, conforme extratos abaixo:

✓ **Documentos do 15º Concílio Geral da Igreja Metodista realizada em Juiz de Fora nos dias 5 a 13 de julho de 1991 – Dossiê Realidade 1988 - 1991**

“Para que a crise financeira de 1990 não voltasse a se repetir no ano seguinte e entendendo que o trabalho do Nordeste não poderia ser descontinuado, apesar de determinar a diminuição do ritmo da expansão metodista nordestina, o Colégio Episcopal decidiu que a partir de fevereiro de 1991 as despesas da Região Missionária Nordeste – REMNE passariam a ser cobertas com uma participação maior das regiões Eclesiásticas – Plano de Cooperação e apoio à obra Missionária no Nordeste. “Diante de tal situação, o Colégio Episcopal decidiu ao aprovar o orçamento da REMNE para este ano, o valor total de 462.860 BTN, ratear entre as Regiões Eclesiásticas 43,18% das despesas correspondentes à parte do sustento dos obreiros oriundos do Nordeste envolvidos no ministério da proclamação da Palavra (pastores, evangelistas e pregadores leigos) e de sustento da obra social nordestina. O restante destas e de outras despesas da REMNE (56,82%), ficariam só sob a responsabilidade da Tesouraria Geral (26,76\$), da própria REMNE ((14,23%), e de recursos a serem levantados através de projetos específicos apoiados pelas Igrejas Cooperantes (19,83%). O orçamento aprovado garantiria a consolidação dos trabalhos já em andamento, sem nenhuma abertura de novas frentes de trabalho que demandassem recursos são previstos no orçamento aprovado pelo Colégio Episcopal.” (Dossiê pg. 15).

✓ **Documentos do 16º Concílio Geral da Igreja Metodista realizada em Piracicaba nos dias 11 a 19 de julho de 1997:**

“Por decisão do 15º Concílio Geral foram organizados os Campos Missionários Norte e Noroeste, com sede na cidade de Porto Velho (RO). O Colégio Episcopal tem exercido o papel conciliar, responsabilizando-se por prover os recursos necessários para a vida e missão dos campos missionários, junto às regiões eclesásticas e às igrejas cooperantes.” Nos últimos anos, os recursos oriundos das regiões eclesásticas, através de cotas missionárias mensais, não têm sido suficientes para o pagamento das despesas com a manutenção dos obreiros e da administração regional da REMNE. O Colégio Episcopal, aas regiões eclesásticas e as igrejas da REMNE têm unido seus esforços para garantir, com recursos necessários, a continuidade do trabalho.” (Relatório Episcopal, Livro de Atas, pag 268).

✓ **Ata da Terceira Sessão Plenária do 18º Concílio Geral da Igreja Metodista:**

Aos 12 de julho de 2006, nas dependências do Teatro do SESC Praia Formosa, localizado na Rodovia ES município de Aracruz/ES, realiza-se a terceira sessão plenária do 18º Concílio Geral da Igreja Metodista. Proposta da REMNE A proposta de dinamização da REMNE está presente no Caderno de Propostas, que foi enviando anteriormente aos delegados e delegadas, às pags. 37s. O Revmo. Bispo João Carlos autoriza a entrega de um documento da REMNE, o seu Plano Missionário Regional –

2003/2012 – Planejamento Estratégico I e II (anexo 29). A proposta é colocada para apreciação do plenário. Abre-se a discussão da proposta. Após a discussão, o Revmo. Bispo João, em favor da REMNE, declara os itens 2.2 a 2.3.d fora de ordem por não se tratar de assuntos pertinentes ao Concílio Geral. O item 2.1 é declarado em ordem para ser submetido a voto pelo plenário. Há proposta que se vote a matéria, a proposta é aprovada. Encerram-se os inscritos e são prestados esclarecimentos solicitados por participantes do plenário. Após isso a Revma. Bispa Marisa, bispa da Região proponente, argumenta a favor da proposta. A proposta é apoiada e aprovada por aclamação. Votação. O item 2.1, que foi considerado em ordem para ser apreciado por esse Concílio e que registra: **“Que as Regiões Eclesiásticas e a Área Nacional mantenham suas cotas de participação missionária nos seus valores atuais, sem reajustes, até o próximo Concílio Geral, quando dar-se-á nova avaliação”** é submetido à votação, obtendo 129 votos favoráveis 4 votos contrários 1 abstenção.

Entende-se, portanto, que a prática do Rateio financeiro entre as Regiões Eclesiásticas e a Sede Nacional teve seu início diante de um cenário financeiro crítico, o apoio às Regiões Missionárias tornou-se fundamental para o sustento dos Pastores e Pastorais, provisão para projetos sociais e para a continuidade da expansão missionária destas Regiões. Em 2013, após estudos realizados pela COGEAM, aprovou-se a alteração do critério de rateio, incluindo nos valores mensais as coberturas dos subsídios dos Bispos Eméritos e Aposentados e Viúvas, que até aquele momento eram cobertas exclusivamente pela Sede Nacional, conforme **Carta COGEAM 016-13**, transcrita abaixo:

✓ São Paulo, 25 de setembro de 2013.

Às Coordenações Regionais de Ação Missionária – COREAM's

A Cogeam, em estudo da realidade da Igreja, identificou que a atual forma de apuração dos valores da participação regional no avanço missionário nacional, já não expressa a realidade da vitalidade de cada região. Lembramos que a Participação Missionária (ou cotas regionais) é destinada para: a) sustento missionário das regiões missionárias REMNE e REMA, e b) para o sustento Pastores/as Aposentados, Pensionistas e Bispos Eméritos. Lembrando que a Sede Nacional também tem participado com parte deste sustento.

Felizmente, desde que foram estabelecidos, há mais de 10 anos, muitos foram os avanços das regiões, o que permitiu a Cogeam estabelecer uma nova fórmula de apuração que leva em conta: **a arrecadação das igrejas da região; o número de membros e o número de delegados ao concílio geral.**

A partir de 2014 as regiões enviarão um único valor para a Sede Geral que será destinada para as **Cotas missionárias (REMNE, REMA)** e também para o pagamento de **Previdência e de bispos Eméritos.**

Tomando-se como base o número de membros informado pelas regiões para o Concílio Geral de 2011 e os valores de arrecadação informados nos balanços de 2012, foram apurados os seguintes valores mensais:

| 1a. Região | 2a. Região | 3a. Região | 4a. Região | 5a. Região | 6a. Região | Remne | Rema |
|-------------------|-------------------|-------------------|-------------------|-------------------|-------------------|--------------|-------------|
| 50.286,00 | 10.803,00 | 27.101,00 | 20.115,00 | 33.834,00 | 17.764,00 | 1.560,00 | 1.461,00 |

As duas regiões, 3ª e 4ª, que os valores atuais já estão superiores aos que estão sendo apurados permanecerão as participações congeladas nos valores de 2013, até que sejam menores do que os valores apurados pela nova fórmula de cálculo. Desta forma os valores únicos a serem remetidos para a Sede Geral a partir de Janeiro/2014 serão:

| 1a. Região | 2a. Região | 3a. Região | 4a. Região | 5a. Região | 6a. Região | Remne | Rema | Sede Nacional |
|-------------------|-------------------|-------------------|-------------------|-------------------|-------------------|--------------|-------------|----------------------|
| 50.286,00 | 10.803,00 | 29.840,00 | 26.150,00 | 33.834,00 | 17.764,00 | 1.560,00 | 1.461,00 | 46.902,00 |

Anexa planilha com as informações e fórmulas que foram utilizadas para os cálculos. A revisão dos valores será efetuada a cada ano, com base nas estatísticas de cada Região.

Desejamos que cada COREAM continue a ser suprida em Graça e sabedoria para todas as demandas sob suas mãos e que cada Região continue a crescer e frutificar para honra e glória do nosso Deus.

Em Cristo, em amor e oração.

Cristiane Capeleti Pereira

Secretária da COGEAM

C/c : Bispo Adonias Pereira do Lago

Os parâmetros definidos nesta Carta continuam sendo os orientadores do rateio das Cotas de Participação Missionária até este momento, conforme planilha citada no documento e demonstrada abaixo:

| REGIÕES | 1a. Região | 2a. Região | 3a. Região | 4a. Região | 5a. Região | 6a. Região | 7a. Região | 8ª Região | Remne | Rema | TOTAIS |
|----------------|-------------------|-------------------|-------------------|-------------------|-------------------|-------------------|-------------------|------------------|--------------|-------------|---------------|
|----------------|-------------------|-------------------|-------------------|-------------------|-------------------|-------------------|-------------------|------------------|--------------|-------------|---------------|

1) A participação sobre a ARRECADAÇÃO SISTEMÁTICA da região será de 1% sobre os valores de 2016

2) Será aplicado redutor variável sobre o índice(1%) . Quanto maior o número de membros maior será o redutor.

3) Este redutor é um estímulo ao crescimento do número de membros nas regiões.

| | | | | | | |
|----------------|----|--------|--------|--------|--------|--------|
| Membros | - | 10.000 | 20.000 | 30.000 | 40.000 | 50.000 |
| Redutor | 0% | 5,0% | 10,0% | 15,0% | 20,0% | 25,0% |
| | | | | | | |

| | | | | | | | | | | | |
|---------|--------|--------|--------|--------|--------|--------|--------|-------|-------|-------|---------|
| Membros | 71.823 | 13.555 | 21.722 | 33.740 | 17.976 | 31.747 | 63.176 | 8.160 | 7.027 | 5.293 | 274.219 |
| Redutor | 25% | 5% | 10% | 15% | 5% | 15% | 25% | 5% | 0% | 0% | |
| 1,00% | 0,75% | 0,95% | 0,90% | 0,85% | 0,95% | 0,85% | 0,75% | 0,95% | 1,00% | 1,00% | |

| | | | | | | | | | | | |
|---|--------|--------|--------|--------|--------|--------|--------|--------|-------|-------|---------|
| Arrecadação Sistemática 2019 - Cotas (em mil) | 26.652 | 12.049 | 29.840 | 26.150 | 17.201 | 20.561 | 28.113 | 10.027 | 3.358 | 3.751 | 177.702 |
|---|--------|--------|--------|--------|--------|--------|--------|--------|-------|-------|---------|

| | | | | | | | | | | | | |
|-------------------------|--|---------|---------|---------|---------|---------|---------|---------|---------|---------|---------|----------|
| CRITÉRIO I (CÁLCULO) | Parcela da Participação calculada sobre a ARRECADAÇÃO SISTEMÁTICA (em mil) | 199,890 | 114,465 | 268,560 | 222,275 | 163,409 | 174,768 | 210,847 | 95,2565 | 33,5800 | 37,5100 | 1.520,56 |
|-------------------------|--|---------|---------|---------|---------|---------|---------|---------|---------|---------|---------|----------|

4) A participação sobre o número de membros será de R\$1,00 por ano.

5) O número de membros informado para o Concílio Geral será multiplicado por R\$ 1,00 para apuração do valor anual.

| | | | | | | | | | | | | |
|----------------------------------|---|----------------|----------------|----------------|----------------|----------------|----------------|----------------|---------------|---------------|---------------|------------|
| CRITÉRIO II (CÁLCULO) | Parcela da Participação calculada sobre a MEMBROS (em mil) | 71,8230 | 13,5550 | 21,7220 | 33,7400 | 17,9760 | 31,7470 | 63,1760 | 8,1600 | 7,0270 | 5,2930 | 274 |
|----------------------------------|---|----------------|----------------|----------------|----------------|----------------|----------------|----------------|---------------|---------------|---------------|------------|

| | | | | | | | | | | | |
|------------------|----|----|----|----|----|----|----|----|----|----|-----|
| No. DELEGADOS/AS | 48 | 20 | 24 | 30 | 22 | 28 | 44 | 18 | 16 | 16 | 266 |
|------------------|----|----|----|----|----|----|----|----|----|----|-----|

6) A participação sobre o número de delegados será de uma base nacional por ano, **R\$ 1.831,20**

7) O número de delegados para o próximo Concílio Geral será multiplicado pela base nacional para cálculo do valor anual.

| | | | | | | | | | | | | |
|---------------------------|---|--------|--------|--------|--------|--------|--------|--------|--------|--------|--------|---------|
| CRITÉRIO III (CÁLCULO) | Parcela da Participação calculada sobre a DELEGADOS (em mil) | 87,898 | 36,624 | 43,949 | 54,936 | 40,286 | 51,274 | 80,573 | 32,962 | 29,299 | 29,299 | 487,099 |
|---------------------------|---|--------|--------|--------|--------|--------|--------|--------|--------|--------|--------|---------|

| | | | | | | | | | | | | |
|--------------------------------------|--|----------------|----------------|----------------|----------------|----------------|----------------|----------------|----------------|---------------|---------------|----------------|
| CRITÉRIO I+II+III (ANUAL) | Total da participação missionária nacional (em mil) - ANUAL | 359,611 | 164,645 | 334,231 | 310,951 | 221,672 | 257,789 | 354,596 | 136,378 | 69,906 | 72,102 | 2.281,8 |
|--------------------------------------|--|----------------|----------------|----------------|----------------|----------------|----------------|----------------|----------------|---------------|---------------|----------------|

| | | | | | | | | | | | | |
|---|---|---------------|---------------|---------------|---------------|---------------|---------------|---------------|---------------|--------------|--------------|----------------|
| CRITÉRIO I-II+III (MENSAL) | Total da participação missionária nacional (em mil) - MENSAL | 29,968 | 13,720 | 27,853 | 25,913 | 18,473 | 21,482 | 29,550 | 11,365 | 5,826 | 6,009 | 190,157 |
|---|---|---------------|---------------|---------------|---------------|---------------|---------------|---------------|---------------|--------------|--------------|----------------|

[illegible]

COMENTÁRIOS:

- 1) O número de Delegados está de acordo com as estatísticas para o Concílio Geral.
- 2) O valor usado para a Base Nacional é R\$ 1.831,20 (Base 2020)

NOTA: A planilha é complexa, porém, a demonstração dos critérios e seus cálculos trouxeram a realidade das Regiões à época, o que não significa que as condições se mantenham hoje.

4A) DISTRIBUIÇÃO ATUAL (2022) DAS COTAS DE PARTICIPAÇÃO MISSIONÁRIA POR REGIÃO E SEDE NACIONAL

| Participação das Regiões e Sede Nacional p/ tipo de despesa | | | 1ª Região | 2ª Região | 3ª Região | 4ª Região | 5ª Região | 6ª Região | 7ª Região | 8ª Região | REMNE | REMA | SEDE |
|--|------------|----------------|--------------|--------------|--------------|--------------|--------------|--------------|--------------|--------------|-------------|-------------|--------------|
| DESPESAS | % | VALOR | 29.968 | 13.720 | 29.840 | 26.150 | 18.473 | 21.482 | 29.550 | 11.783 | 5.826 | 6.009 | 27.700 |
| Repasse para REMNE | 36,18 | 79.795 | 10.844 | 4.965 | 10.798 | 9.463 | 6.685 | 7.773 | 10.693 | 4.264 | 2.108 | 2.174 | 10.024 |
| Repasse para REMA | 28,51 | 62.884 | 8.546 | 3.912 | 8.510 | 7.457 | 5.268 | 6.126 | 8.427 | 3.360 | 1.661 | 1.713 | 7.899 |
| Subsídio Bispo REMA | 12,30 | 27.142 | 3.688 | 1.688 | 3.673 | 3.218 | 2.273 | 2.644 | 3.637 | 1.450 | 717 | 739 | 3.409 |
| Aposentados e Pensionistas | 8,44 | 18.627 | 2.531 | 1.159 | 2.520 | 2.209 | 1.560 | 1.814 | 2.496 | 995 | 492 | 507 | 2.340 |
| Bispos Eméritos | 14,53 | 32.051 | 4.356 | 1.994 | 4.337 | 3.801 | 2.685 | 3.122 | 4.295 | 1.712 | 846 | 873 | 4.026 |
| Total | 100 | 220.501 | 13,59 | 6,22 | 13,53 | 11,86 | 8,38 | 9,74 | 13,40 | 5,34 | 2,64 | 2,73 | 12,56 |

A linha destacada em “azul” corresponde aos valores determinados na planilha de cálculo do rateio apresentada acima, a Sede Nacional entra com a diferença que falta para a cobertura do total das despesas. Havendo reajuste das Cotas a Sede Nacional diminuiu sua participação, não havendo reajuste das Cotas a Sede Nacional cobre o reajuste das despesas. Total das despesas de 2022 destacadas em “amarelo”. A diferença entre a participação da 8ª Região se deu por reajuste/arredondamento voluntário da Região.

4B) INADIMPLÊNCIA DAS REGIÕES ECLESIASTICAS E SEUS DESDOBRAMENTOS: No período compreendido entre 2016 e 2021 algumas regiões não conseguiram honrar com suas participações e, para não impactar negativamente as Regiões Missionárias e demais compromissos que compõem os valores do rateio, a Sede Nacional cobriu com recursos próprios os valores não recebidos destas Regiões. A partir de 2018 a Sede Nacional foi fortemente afetada pelos bloqueios judiciais da Rede de Educação e também pela irregularidade no recebimento dos contratos de aluguéis, resultando no uso de suas reservas e consequente descapitalização. Com isso, a COGEAM decidiu que a Sede Nacional não faria mais a cobertura da inadimplência das Regiões, o que afetou diretamente os repasses para a REMA e REMNE, esta decisão foi cumprida a partir de Janeiro de 2020. Contudo, a Sede Nacional continuou cobrindo as demais despesas que envolviam folha de pagamento – Subsídios dos Bispos Eméritos e Aposentados e Viúvas – porém, sem a melhora financeira da Sede Nacional, ainda vivendo sob consecutivos bloqueios judiciais e irregularidade dos aluguéis, a COGEAM aplicou a mesma decisão para estas coberturas, ou seja, não mais poderíamos fazê-las, com início em Abril/2021, reduzindo drasticamente o valor dos subsídios dos Bispos Eméritos, Aposentados e Viúvas, o que nos causou um enorme constrangimento junto aos Beneficiários/as, além de planilhas de controle e inúmeros lançamentos contábeis.

Abaixo os valores devidos até o mês de Abril de 2022 pelas Regiões inadimplentes e Sede Nacional para a REMA, REMNE, Bispo e Bispa das Regiões Missionárias, Bispos Eméritos, Aposentados e Pensionistas no período determinado pela COGEAM, conforme Notas explicativas:

| SALDOS EM ABERTO - INADIMPLÊNCIA | | | | | | |
|---|-------------------|------------------|-------------------|-------------------|----------------------|---------------------|
| DESPESAS COBERTAS PELAS COTAS DE PARTICIPAÇÃO MISSIONÁRIA - INADIMPLÊNCIA DAS REGIÕES E SEDE NACIONAL | | | | | | |
| DESPESAS | 1a Região | 2a Região | 4a Região | 7a Região | SEDE NACIONAL | TOTAL |
| REPASSE REMNE - 2020/2021 | 202.257,07 | 13.483,38 | 94.114,54 | 88.744,02 | 14.688,11 | 413.287,12 |
| REPASSE REMA - 2020/2021 | 157.197,14 | 10.367,40 | 72.690,95 | 68.786,56 | 11.293,71 | 320.335,76 |
| SUBSÍDIO BISPO REMA / BISPA REMNE - 2021 | 123.979,99 | 5.689,26 | 59.030,41 | 54.941,51 | 0,00 | 243.641,17 |
| APOSENTADOS / VIÚVAS - 2021 | 48.255,24 | 298,29 | 22.398,66 | 21.150,35 | 0,00 | 92.102,54 |
| BISPOS EMÉRITOS - 2021 | 87.547,29 | 2.606,70 | 39.416,40 | 37.877,56 | 0,00 | 167.447,95 |
| TOTAL | 619.236,73 | 32.445,03 | 287.650,96 | 271.500,00 | 25.981,82 | 1.236.814,54 |
| TOTAL DE COTAS NÃO RECEBIDAS NESTE PERÍODO | 619.232,00 | 32.445,03 | 287.500,00 | 271.500,00 | 25.981,82 | 1.236.658,85 |
| AJUSTE | -4,73 | 0,00 | -150,96 | 0,00 | 0,00 | -155,69 |
| COBERTURA CX SEDE - 2020 / Jan a Mar 2021 (Subsídios/Aposentados/Eméritos) | 146.359,33 | 0,00 | 54.863,53 | 74.355,03 | 0,00 | 275.577,89 |
| Estes valores devem ser repassados/pagos caso sejam recebidos de acordo com as rubricas - <u>Junta-se ao item 6</u> | 472.872,67 | 32.445,03 | 232.636,47 | 197.144,97 | | 935.099,14 |

NOTA 1 - Este quadro contempla duas decisões da COGEAM:

1a) A partir de 2020 a Sede Nacional não poderia mais cobrir as regiões inadimplentes nos repasses para a REMA e REMNE

1b) A partir de Abril de 2021 a Sede Nacional não poderia mais cobrir as regiões inadimplentes na cobertura das despesas com Subsídios Bispo e Bispa, Aposentados e Viúvas e Bispos Eméritos.

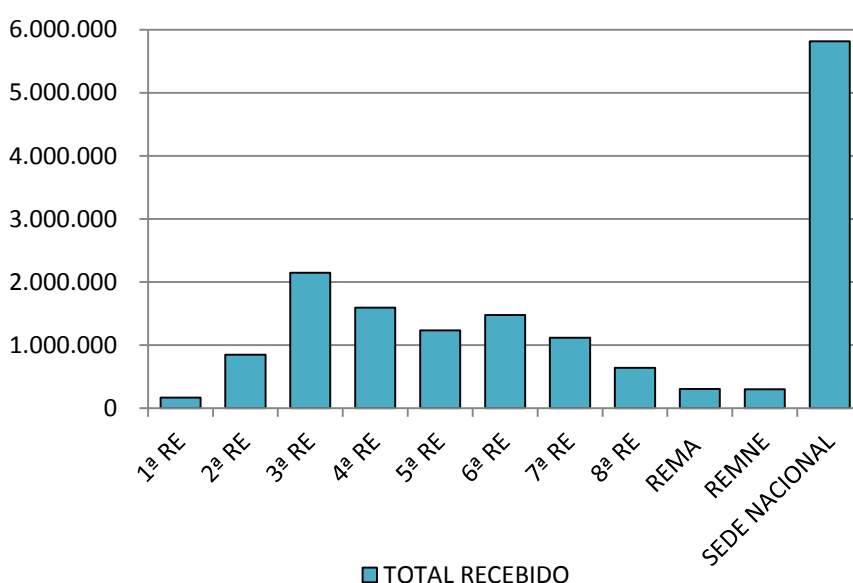
NOTA 2 - Os valores indicados como cobertura do Caixa da Sede referem-se as despesas com Subsídios do Bispo e Bispa, Aposentados e Viúvas e Bispos Eméritos no período de 2020 a Março de 2021, estes valores são devidos pelas Regiões ao Caixa da Sede Nacional.

NOTA 3 - A Sede Nacional entrou neste quadro de inadimplência à partir de Dezembro/2021 devido aos bloqueios judiciais e o não recebimento dos aluguéis.

4C) DEMONSTRATIVO DAS PARTICIPAÇÕES RECEBIDAS POR REGIÃO - DE 2016 a 2021

| REGIÕES | TOTAL RECEBIDO | % |
|---------------|-------------------|---------------|
| 1ª RE | 170.006 | 1,1% |
| 2ª RE | 847.154 | 5,4% |
| 3ª RE | 2.148.546 | 13,7% |
| 4ª RE | 1.595.356 | 10,2% |
| 5ª RE | 1.233.958 | 7,9% |
| 6ª RE | 1.476.934 | 9,4% |
| 7ª RE | 1.118.316 | 7,1% |
| 8ª RE | 642.906 | 4,1% |
| REMA | 304.884 | 1,9% |
| REMNE | 301.017 | 1,9% |
| SEDE NACIONAL | 5.813.978 | 37,1% |
| TOTAL | 15.653.055 | 100,0% |

Participação Missionária das Regiões e Sede Nacional - 2016 a 2021



Neste gráfico está demonstrado muito claramente que a Sede Nacional, além de participar com um dos maiores percentuais do rateio, também cobriu as participações que não foram recebidas, conforme explicado no item 4B.

5) ALUGUÉIS - A partir da decisão do Concílio Geral realizado em 2001 em Maringá – PR, a Sede Nacional passou a ser totalmente custeada pelos aluguéis de suas propriedades (terras) onde se localizam as Instituições de Ensino, os contratos são firmados entre as Instituições e a Sede Nacional. Devemos registrar neste tema, para que fique muito claro, que a Sede Nacional não é custeada pelas Cotas de Participação Missionária ou outros recursos enviados pelas Regiões, infelizmente, depois de tantos anos ainda ouvimos que as Regiões pagam as contas da Sede Nacional e isso não é verdade. Neste quinquênio a Sede Nacional foi profundamente afetada pela irregularidade no recebimento dos aluguéis da Rede,

entendemos estas dificuldades, fomos solidários e ajudamos no que foi possível, o fato é que a partir de 2019 a Sede foi totalmente descapitalizada, esvaziada de suas reservas, tamanha a dívida de aluguel. Nos quadros abaixo demonstramos os valores dos contratos de aluguel, valores recebidos e suas coberturas, valores efetivos para custeio da Sede Nacional e dívida acumulada:

5A) CUSTEIO DA SEDE NACIONAL

| ALUGUÉIS REDE X SEDE NACIONAL | 2016 | 2017 | 2018 | 2019 | 2020 | 2021 | TOTAL |
|--|------------------|------------------|----------------|------------------|------------------|------------------|----------------------|
| Contratos devidos no Ano | 5.760.000 | 6.216.000 | 6.264.000 | 6.264.000 | 5.694.300 | 6.144.300 | 36.342.600,00 |
| Valores Efetivamente recebidos no Ano (1) | 4.680.433 | 2.464.951 | 5.742.000 | 2.682.865 | 3.457.860 | 3.938.510 | 22.966.621,06 |
| DÍVIDA DO EXERCÍCIO /TOTAL (3) | 1.079.566 | 3.751.048 | 521.999 | 3.581.134 | 2.236.440 | 2.205.789 | 13.375.978,94 |

NOTA: Na linha destacada – Valores Efetivamente recebidos no Ano - podemos verificar a irregularidade no recebimento dos aluguéis neste período e, vale lembrar, que estes valores não somente deveriam custear o funcionamento e operacionalidade da Sede, mas também ser suporte para as demandas missionárias.

DESTAQUE: A dívida acumulada até Abril de 2020 foi incluída no quadro de credores da Recuperação Judicial da Rede de Educação, como também transitamos no processo como “devedores solidários” não temos nenhuma preferência no recebimento da dívida arrolada no processo de Recuperação.

5B) PASTORAIS ESCOLARES E UNIVERSITÁRIAS

Em 2014, a COGEAM aprovou proposta apresentada pelo CONSAD de migrar os Pastores e Pastoras vinculados às Instituições de Ensino pelo regime da CLT (Consolidação das Leis do Trabalho) para o regime das “nomeações para a Área Geral”, estes Pastores e Pastoras foram, então, recebidos na Folha de Pagamento da Sede Nacional tendo seus subsídios calculados de acordo com as determinações canônicas, porém, o recurso para pagamento destes subsídios deveria vir para a Sede Nacional sob a rubrica de “Aluguéis”, estes valores passaram a compor os contratos de aluguel. Em 2014 recebemos 6 Pastores e Pastoras, chegando ao número de 26 em Março de 2021, quando, por iniciativa do CONSAD, os Pastores e Pastoras voltaram para as Instituições, contratados novamente pela CLT. Foi um período difícil e desgastante! Por inúmeras vezes a Sede Nacional precisou dispor de seus próprios recursos para pagar a folha das Pastorais porque a Rede não tinha recurso para cobrir o pagamento, e na intenção de não deixarmos nossos Pastores e Pastoras em dificuldades a Sede pagava esta folha, sem garantia de que a

Rede devolveria, houve devolução, mas parcial. Importante dizer que as Pastorais Escolares e Universitárias é orientada pelas “Normas das Pastorais”, documento elaborado pela COGEAM onde orienta questões relevantes como os aluguéis de imóveis, mudanças de local de residência e reembolsos de despesas. Destaco o item “mudança de local de residência” onde se determina que a responsabilidade do pagamento da mudança é sempre por conta de “quem tomou a iniciativa” de nomear para a Instituição ou de retornar para suas Regiões, ou seja, quando o Pastor ou Pastora é nomeado para a Instituição de Ensino as despesas da mudança deveriam ser cobertas pela Sede Nacional, o que sempre cumprimos, porém, na situação onde ocorria o retorno para a Região, nem sempre havia esta disposição de pagamento por parte da Região, colocando a Sede Nacional em situações extremamente delicadas, tendo que assumir despesas que não eram suas. Deixo esse registro porque passamos por essa situação várias vezes e sempre optamos pelo respeito, consideração e bem estar das pessoas, que seja um alerta para que as Regiões cuidem dos seus Pastores e Pastorais e suas famílias. Abaixo o quadro com os valores de aluguéis para cobertura das Pastorais Escolares e Universitárias:

| ALUGUÉIS - PASTORAIS ESCOLARES E UNIVERSITÁRIAS | 2016 | 2017 | 2018 | 2019 | 2020 | 2021 | TOTAL |
|---|-----------|------------------|-----------|----------------|--------------|--------------------|-------------------|
| Valores devidos no Exercício | 1.885.442 | 2.231.846 | 2.564.388 | 2.877.532 | 3.136.772 | 777.473 | 13.473.456 |
| Valores recebidos no Exercício | 1.885.442 | 743.948 | 2.564.388 | 2.652.944 | 3.133.987 | 362.596 | 11.343.308 |
| DÍVIDA DO EXERCÍCIO | - | 1.487.898 | - | 224.588 | 2.784 | 414.877 | 2.130.147 |
| COBERTURA DA SEDE NACIONAL (4) | - | 1.487.898 | - | 224.588 | 2.784 | Recuperação | 1.715.270 |

TOTAL COBERTO (PAGO) PELA SEDE: R\$ 1.715.270,00 (Um Milhão, Setecentos e Quinze Mil e Duzentos e Setenta Reais).

Como mencionado acima, a partir de Abril de 2021, a Pastoral retornou para as Instituições para o regime CLT. Os pagamentos referentes aos meses de Janeiro, Fevereiro e Março foram realizados de acordo com o recurso enviado pela Rede, foi possível realizar os seguintes pagamentos parciais:

- Fevereiro/2021: 70% dos valores do subsídio para cada Pastor e Pastora, restando 30% de saldo a pagar;
- Março/2021: Não houve pagamento – 100% de saldo a pagar.
- Janeiro a Março/2021 – Gratificação e Pecúlio: 100% de saldo a pagar.

Este montante é de **R\$ 438.448,25 (Quatrocentos e Trinta e Oito Mil, Quatrocentos e Quarenta e Oito Reais e Vinte e Cinco Centavos)** e está devidamente registrado, individualmente, em nossas planilhas de controle e contabilizado na Sede Nacional, sendo de nossa responsabilidade a realização do pagamento, mediante recurso a ser enviado pela Rede.

5C) REPASSES PARA AS REGIÕES: Os repasses de aluguéis da Rede de Educação para as Regiões Eclesiásticas, por muito tempo, aconteceram de forma direta, ou seja, os valores eram repassados sem que transitasse pela conta bancária da Sede Nacional, no entanto, após ressalva e recomendação da Auditoria,

os valores para repasse passaram a compor os valores dos Contratos das Instituições com a Sede Nacional, sendo os repasses autorizados através de convênios estabelecidos entre a Sede Nacional e Regiões, onde as Regiões autorizam o recebimento de valores de aluguéis para repasse às mesmas. Os valores registrados na contabilidade da Sede Nacional são os que de fato transitaram pelas contas bancárias, porém, temos conhecimento de repasses diretos para as Regiões, sem a devida passagem pela Sede Nacional, por isso, é certo que os valores de algumas Regiões estão menores do que de fato foram recebidos por elas no período. Abaixo os valores devidos através dos Contratos, valores recebidos e saldos em aberto.

| ALUGUÉIS - REPASSES PARA AS REGIÕES | 2016 | 2017 | 2018 | 2019 | 2020 | 2021 | TOTAL |
|-------------------------------------|------------|-----------|-----------|-----------|-----------|---------|------------|
| Valores devidos no Exercício | S/CONTRATO | 2.178.814 | 3.112.000 | 3.072.000 | 3.000.000 | 160.000 | 11.522.814 |
| Valores repassados | 947.830,75 | 956.271 | 2.026.000 | 400.000 | 150.000 | 25.000 | 4.505.102 |
| DÍVIDA DO EXERCÍCIO | - | 1.222.542 | 1.086.000 | 2.672.000 | 2.850.000 | 135.000 | 7.965.542 |

DISTRIBUIÇÃO DOS VALORES RECEBIDOS ATRAVÉS DOS CONTRATOS DE ALUGUÉIS

| VALORES REPASSADOS POR REGIÃO | 1a REGIÃO | 2a REGIÃO | 3a REGIÃO | 4a REGIÃO | 5a REGIÃO | 8a REGIÃO | TOTAL |
|-------------------------------|-----------|-----------|-----------|-----------|-----------|-----------|-----------|
| 2016 | - | 420.950 | - | 350.000 | 176.880 | - | 947.830 |
| 2017 | 400.000 | 288.511 | - | 200.000 | 67.760 | - | 956.271 |
| 2018 | 430.000 | 726.000 | 300.000 | 300.000 | 110.000 | 160.000 | 2.026.000 |
| 2019 | 150.000 | 250.000 | - | - | - | - | 400.000 |
| 2020 | 150.000 | - | - | - | - | - | 150.000 |
| 2021 | 25.000 | - | - | - | - | - | 25.000 |
| TOTAL DOS REPASSES | 1.155.000 | 1.685.462 | 300.000 | 850.000 | 354.640 | 160.000 | 4.505.102 |

A Sede Nacional recebe aluguéis de um imóvel (apartamento) e também de um andar do prédio alugado em conjunto com a Catedral Metodista de São Paulo para a FMU – Faculdades Metropolitanas Unidas, a seguir:

| ALUGUÉIS - OUTROS | 2016 | 2017 | 2018 | 2019 | 2020 | 2021 | TOTAL |
|---|---------|---------|---------|---------|---------|---------|-----------|
| Edifício Liberdade (FMU) Devido no Ano | 160.145 | 147.828 | 147.828 | 158.051 | 144.053 | 168.653 | 926.559 |
| Apartamento Lgo da Pólvora Devido no Ano | 15.600 | 15.600 | 15.600 | 15.600 | 15.600 | 14.300 | 92.300 |
| Valores Efetivamente recebidos no Ano (2) | 175.745 | 163.428 | 163.428 | 172.351 | 158.353 | 182.953 | 1.016.259 |
| DÍVIDA DO EXERCÍCIO (5) | - | - | - | 1.300 | 1.300 | - | 2.600 |

RECEITA EFETIVA PARA CUSTEIO DA SEDE NACIONAL - SINTÉTICO

| RECEITA DE ALUGUÉIS EFETIVA SEDE NACIONAL (1+2) | 2016 | 2017 | 2018 | 2019 | 2020 | 2021 | TOTAL |
|--|-----------|-----------|-----------|-----------|-----------|-----------|------------|
| | 4.856.179 | 2.628.379 | 5.905.428 | 2.855.217 | 3.616.213 | 4.121.463 | 23.982.880 |

DÍVIDA DE ALUGUÉIS ACUMULADA – SINTÉTICO

| DÍVIDA ACUMULADA DE ALUGUÉIS - SEDE NACIONAL (3+4) | 2016 | 2017 | 2018 | 2019 | 2020 | 2021 | TOTAL |
|--|-----------|-----------|---------|-----------|-----------|-----------|------------|
| | 1.079.566 | 5.238.946 | 521.999 | 3.807.022 | 2.240.524 | 2.205.789 | 15.093.849 |

DESTAQUE: Concluimos que a Sede Nacional deixou de receber neste período o equivalente a 38,62% de sua receita contratual, enquanto que as Regiões deixaram de receber 69,13% dos repasses previstos.



NOTA: A Sede Nacional contabiliza sua movimentação pelo regime de “Caixa”, enquanto que a Rede de Educação utiliza o regime de “Competência”, portanto, pode haver diferença de valores se comparados no mesmo período.

6) CONTAS A RECEBER – SEDE NACIONAL: Neste quadro estamos demonstrando os valores que são devidos à Sede Nacional pelas Regiões e pela Rede de Educação. Estas informações foram exaustivamente explicadas nas reuniões da COGEAM e Colégio Episcopal, sempre na tentativa de resgatar algum valor para o Caixa da Sede Nacional. Estas dívidas se acumularam ao longo deste último quinquênio, havendo valores também anteriores a este período, nenhuma tentativa de recebimento teve sucesso, algumas, inclusive, questionadas pelos devedores sobre sua procedência, colocando em dúvida a gestão financeira e contábil da Sede Nacional. É preciso reafirmar, que não há envio de valores, qualquer que sejam, sem que estejam devidamente autorizados e suportados pela documentação necessária. Junta-se à este demonstrativo as dívidas apontadas no item “4B – Inadimplência das Regiões e seus desdobramentos”.

| CONTAS A RECEBER DA SEDE NACIONAL - ATÉ 31/12/2021 | | | |
|--|--------------|-------------------------|----------------------|
| REDE DE EDUCAÇÃO | VALOR | DÍVIDA CX SEDE NACIONAL | OBSERVAÇÃO |
| ALUGUEL 2016 | 1.079.566,49 | 1.079.566,49 | Recuperação Judicial |
| ALUGUEL 2017 | 5.238.946,60 | 5.238.946,60 | Recuperação Judicial |
| ALUGUEL 2018 | 521.999,95 | 521.999,95 | Recuperação Judicial |
| ALUGUEL 2019 | 3.805.722,26 | 3.805.722,26 | Recuperação Judicial |
| ALUGUEL 2020 | 2.239.224,64 | 2.239.224,64 | Recuperação Judicial |

| | | | |
|---------------------|----------------------|----------------------|---|
| ALUGUEL 2021 | 2.205.789,55 | 2.205.789,55 | Não consta na Recuperação Judicial |
| BLOQUEIOS JUDICIAIS | 748.826,20 | 748.826,20 | Bloqueios 2020 e 2021 inclusos na Recuperação Judicial |
| BLOQUEIOS JUDICIAIS | 250.755,43 | 250.755,43 | Bloqueios ocorridos na suspensão da Recuperação Judicial |
| TOTAL - REDE | 16.090.831,12 | 16.090.831,12 | |

| 1ª REGIÃO | VALOR | DÍVIDA CX SEDE NACIONAL | OBSERVAÇÃO |
|-------------------------------|---------------------|--------------------------------|--|
| RATEIO 20º CG - 2015 | 28.868,60 | 28.868,60 | |
| EMPRÉSTIMO 2016 | 120.000,00 | 120.000,00 | Confissão de Dívida não foi assinada - 29/06/2016 |
| COTA MISSIONÁRIA 2015 | 100.572,00 | 100.572,00 | |
| COTA MISSIONÁRIA 2016 | 319.824,00 | 319.824,00 | |
| COTA MISSIONÁRIA 2017 | 319.824,00 | 319.824,00 | |
| BLOQUEIO JUDICIAL - IMAG 2018 | 38.245,34 | 38.245,34 | Dívida ativa - Execução Fiscal - 11/05/2018 |
| BLOQUEIO JUDICIAL - IMAS 2018 | 9.585,22 | 9.585,22 | Trabalhista - Penhora veículo da Sede - 05/07/2018 |
| COTA MISSIONÁRIA 2018 | 259.824,00 | 259.824,00 | |
| COTA MISSIONÁRIA 2019 | 309.824,00 | 309.824,00 | |
| COTA MISSIONÁRIA 2020 | 269.616,00 | 112.756,98 | Anterior à decisão da COGEAM de não cobrir as despesas |
| COTA MISSIONÁRIA 2021 | 349.616,00 | 33.602,42 | Anterior à decisão da COGEAM de não cobrir as despesas |
| TOTAL - 1ª REGIÃO | 2.125.799,16 | 1.652.926,56 | 472.872,60 |
| | | | |
| 2ª REGIÃO | VALOR | DÍVIDA CX SEDE NACIONAL | OBSERVAÇÃO |
| COTA MISSIONÁRIA 2021 | 32.445,03 | NÃO CONSTA | Outubro, Novembro, Dezembro 2021 |
| TOTAL - 2ª REGIÃO | 32.445,03 | | 32.445,03 |
| | | | |

| 4ª REGIÃO | VALOR | DÍVIDA CX SEDE NACIONAL | OBSERVAÇÃO |
|-------------------------------|----------------------|-------------------------|---|
| COTA MISSIONÁRIA 2020 | 52.150,00 | 21.872,56 | Anterior à decisão da COGEAM de não cobrir as despesas |
| COTA MISSIONÁRIA 2021 | 235.350,00 | 32.990,97 | Anterior à decisão da COGEAM de não cobrir as despesas |
| TOTAL - 4ª REGIÃO | 287.500,00 | 54.863,53 | 232.636,47 |
| | | | |
| 7ª REGIÃO | VALOR | DÍVIDA CX SEDE NACIONAL | OBSERVAÇÃO |
| COTA MISSIONÁRIA 2017 | 47.268,00 | 47.268,00 | |
| COTA MISSIONÁRIA 2018 | 337.356,00 | 337.356,00 | |
| COTA MISSIONÁRIA 2019 | 171.791,00 | 171.791,00 | |
| COTA MISSIONÁRIA 2020 | 88.650,00 | 37.074,63 | Anterior à decisão da COGEAM de não cobrir as despesas |
| COTA MISSIONÁRIA 2021 | 182.850,00 | 37.280,40 | Anterior à decisão da COGEAM de não cobrir as despesas |
| TOTAL | 827.915,00 | 630.770,03 | 197.144,97 |
| | | | |
| DEVEDOR | CONTAS A RECEBER | DÍVIDA CX SEDE NACIONAL | OBSERVAÇÃO |
| REDE | 16.090.831,12 | 16.090.831,12 | Caso estes valores sejam recebidos devem ser repassados para as regiões missionárias e pagos em suas devidas rubricas - Junta-se ao item 4B   |
| REGIÕES | 3.273.659,19 | 2.338.560,12 | |
| DÍVIDA TOTAL A RECEBER | 19.364.490,31 | 18.429.391,24 | 935.099,07 |

DESTAQUES: 1) Os valores devidos de aluguéis pela Rede de Educação foram incluídos no processo de Recuperação Judicial e não há perspectiva de recebimento em curto prazo e, como dito anteriormente, não temos preferência no recebimento de destes valores por transitarmos no processo como “devedores solidários”. 2) Enquanto foi possível a Sede Nacional cobriu os valores das participações missionárias não enviadas pelas Regiões Eclesiásticas para que, principalmente, as Regiões Missionárias não fossem prejudicadas em seus compromissos, com toda a certeza a Sede Nacional foi além, suprindo e participando da manutenção e expansão missionária destas Regiões.

7) DESPESAS – SEDE NACIONAL

7A– EVOLUÇÃO POR CENTOR DE CUSTO: A Sede Nacional é estruturada contabilmente por Centros de Custos, ou seja, cada área de atuação é acompanhada separadamente em suas despesas, conforme quadros a seguir:

| <u>ADMINISTRAÇÃO GERAL</u> | <u>SEDE NACIONAL</u> |
|--|---|
| COLÉGIO EPISCOPAL COGEAM SECRETARIA DO COLEGIO EPISCOPAL COMISSÃO GERAL DE CONSTITUIÇÃO E JUSTIÇA CONSELHO FISCAL EXAME DA ORDEM PRESBITERAL CONTRIBUIÇÕES MISSIONÁRIAS INTERNACIONAIS COMISSÃO DE DISCIPLINA | OPERACIONAL APOIO ADMINISTRATIVO CONTABILIDADE / TESOURARIA TECNOLOGIA DA INFORMAÇÃO MANUT PREVENTIVA/CORRETIVA CENTRO DE HOSPEDAGEM PROCESSOS JUDICIAIS TARIFAS, IMPOSTOS E TAXAS |
| <u>VIDA E MISSÃO</u> | <u>BENEFICIÁRIOS AIM</u> |
| SECRETARIA PARA VIDA E MISSÃO AÇÃO MISSIONÁRIA / EXPANSÃO MISSIONÁRIA MISSIONÁRIOS / DISCIPULADO AÇÃO SOCIAL / MINISTÉRIOS E PASTORAIS EDUCAÇÃO - DNTC - DEPTO NACIONAL DE TRABALHO COM CRIANÇAS CONEC - COORDENAÇÃO NACIONAL DE EDUCAÇÃO CRISTÃ DEPARTAMENTO DE ESCOLA DOMINICAL MÚSICA E ARTE CONAPEU - COORDENAÇÃO NACIONAL DAS PASTORAIS ESCOLARES E UNIVERSITÁRIAS CONET - COORDENAÇÃO NACIONAL ENSINO TEOLÓGICO CONFEDERAÇÕES - MULHERES, HOMENS, JOVENS E JUVENIS COMUNICAÇÃO - ASSESSORIA DE COMUNICAÇÃO EXPOSITOR CRISTÃO NO CENÁCULO ANGULAR EDITORA SECRETARIA EXECUTIVA DA AIM | APOSENTADOS E VIÚVAS BISPOS EMÉRITOS BISPO E BISPA – REMA E REMNE |

EVOLUÇÃO DAS DESPESAS POR CENTROS DE CUSTOS - AIM

| CENTRO DE CUSTO | 2016 | 2017 | 2018 | 2019 | 2020 | 2021 | TOTAL |
|---|------------------|------------------|------------------|------------------|------------------|----------------|-------------------|
| Administração Geral 1.01.01.01 a 1.01.05.03 | 401.521 | 457.015 | 482.865 | 505.839 | 167.437 | 85.118 | 2.099.797 |
| Vida e Missão 1.02.01.01 a 1.02.08.03 | 186.630 | 218.370 | 181.646 | 460.621 | 155.398 | 58.104 | 1.260.774 |
| Sede Nacional 1.03.01.01 a 1.03.99.01 | 1.518.599 | 1.167.601 | 1.014.942 | 2.075.986 | 1.774.871 | 804.005 | 8.356.008 |
| Beneficiários AIM 1.04.01.01 a 1.06.01.01 | 10.218 | 11.100 | 8.022 | 12.841 | 6.856 | 2.500 | 211.540 |
| TOTAL | 2.116.970 | 1.854.086 | 1.687.476 | 3.055.289 | 2.104.563 | 949.728 | 11.928.116 |

NOTA 1 : Não estão consideradas neste quadro as despesas da Angular Editora, estas serão demonstradas no item 10.

NOTA 2: As despesas da Sede Nacional são amplamente discutidas não só na COGEAM, através da apresentação de orçamentos e também da prestação de contas da Tesouraria nas reuniões, como também pela Gestão Administrativa da Sede Nacional, que trabalha incansavelmente para a redução de despesas sem que haja comprometimento do desempenho operacional da Sede Nacional , de modo que todas as demandas sejam atendidas da melhor forma possível, independente do segmento.

NOTA 3: Houve grande redução de despesas nos anos de 2020 e 2021 devido a paralização das atividades em consequência da Pandemia de COVID-19.

ANÁLISE DAS OSCILAÇÕES:

- **2019 - Vida e Missão:** Com a estruturação da Angular Editora e organização do seu plano de contas contábil, consideramos a produção do Expositor Cristão como despesa da Angular, porém, em 2019 houve consenso na COGEAM de que o Jornal é um dos veículos de comunicação oficiais da Igreja e que, portanto, deveria ser reclassificado como “investimento” do Centro de Custo de Vida e Missão. As despesas com valores mais elevados foram Serviços Gráficos e Postagem, uma vez que o Jornal era impresso, passando a ser totalmente digital à partir de 2020. A segunda situação importante foi o reconhecimento como perda contábil de material de estoque da Escola Dominical.
- **2019 - Sede Nacional:** Oscilação gerada pela contabilização como pagamento de dívidas das Instituições de Ensino do valor líquido de R\$ 953.961,56 como reversão de perdas já contabilizadas em períodos anteriores, pela venda do imóvel em Uruguaiana/RS.
- **2020 – Sede Nacional** – houve contabilização de R\$ 772.000,00 como pagamento de dívida das Instituições de Ensino pelo recebimento da venda de terreno em Lins/SP.

7B) FOLHA DE PAGAMENTO – MEMBROS DO MINISTÉRIO, FUNCIONÁRIOS E FUNCIONÁRIAS:

Entende-se por “Membros do Ministério” os Pastores e Pastoras nomeados/as para funções na Sede Nacional nos segmentos: Secretaria Executiva do Colégio Episcopal, Secretaria de Vida e Missão, Coordenação Nacional do Departamento de Escola Dominical, Coordenação Nacional de Educação Cristã, Editor do Jornal Expositor Cristão, Missionários designados para parcerias internacionais. Enquadram-se, também, nesta nomenclatura, os Bispos Eméritos, Bispo da REMA, Bispa da REMNE, Aposentados e Pensionistas (viúvas). Abaixo o quadro demonstrativo com o investimento do período:

| EXERCÍCIO | MEMBROS DO MINISTÉRIO |
|--------------|-----------------------|
| 2016 | 1.771.151,25 |
| 2017 | 1.831.073,25 |
| 2018 | 2.041.500,33 |
| 2019 | 1.985.062,77 |
| 2020 | 2.081.468,42 |
| 2021 | 1.708.659,61 |
| TOTAL | 11.418.915,63 |

NOTA: Os Pastores e Pastoras que exerceram suas funções nas Pastorais Escolares e Universitárias receberam suas nomeações para a Área Geral no período de 2014 a Março de 2021, portanto, constavam na folha de pagamento da Sede Nacional no segmento de Membros do Ministério, porém, seus pagamentos eram vinculados aos contratos de aluguéis da Rede de Educação e, portanto, seus valores de investimento não constam nos números indicados na tabela acima, os valores estão demonstrados no Item **5B**. Também não consta o investimento na nomeação para a Angular Editora, que será demonstrado no **Item 10**. Os valores acima contemplam os encargos incidentes sobre a folha de pagamento e adicionais canônicos aplicados conforme as orientações das respectivas nomeações.

Os Funcionários e Funcionárias da Sede Nacional são contratados pelo regime da CLT (Consolidação das Leis do Trabalho) e atuam nas seguintes áreas: Secretaria Executiva da AIM, Contabilidade, Tesouraria, Apoio às Secretarias, Assessoria de Comunicação, Escola Dominical, Suprimentos, Recursos Humanos e Projeto Sombra e Água Fresca. Abaixo o quadro demonstrativo com os investimentos do período:

| EXERCÍCIO | QUANTIDADE DE FUNCIONÁRIOS/AS | INVESTIMENTO - CLT |
|--------------|-------------------------------|---------------------|
| 2016 | 12 | 1.257.945,59 |
| 2017 | 11 | 1.492.475,32 |
| 2018 | 17 | 1.658.496,62 |
| 2019 | 16 | 1.728.882,35 |
| 2020 | 16 | 1.709.260,44 |
| 2021 | 15 | 1.791.034,13 |
| TOTAL | | 9.638.094,45 |

NOTA: Assim como mencionado na Nota anterior, os valores de investimento dos funcionários/as da Angular Editora serão demonstrados no Item 10. Os valores acima contemplam os encargos incidentes sobre a folha de pagamento, determinados por lei.

ANEXO II – Organograma Nacional

https://drive.google.com/drive/folders/1DFsMIQGMZy_iPb-GI_jeYjvtqqUMyIm?usp=sharing

Importante mencionarmos que os reajustes anuais nos subsídios dos Membros do Ministério têm por base a atualização da Base Nacional e os critérios de composição dos subsídios, estes aprovados pela COGEAM quando da apresentação do Orçamento para o exercício seguinte, analisando os indicativos econômicos dos seus respectivos períodos. Quanto aos reajustes salariais dos funcionários e funcionárias, estes seguem a Convenção Coletiva do Sindicato da Categoria – SEIBREF – Sindicato dos Empregados em Instituições Benéficas, Religiosas e Filantrópicas de São Paulo. Abaixo os índices de reajustes no período:

| EXERCÍCIO | 2016 | 2017 | 2018 | 2019 | 2020 | 2021 |
|--------------------------------|--------------|--------------|--------------|--------------|--------------|---------------|
| IPCA* (Para comparação) | 6,29% | 2,95% | 3,75% | 4,31% | 4,52% | 10,06% |
| CONVENÇÃO COLETIVA | 10,50% | 5,50% | 2,50% | 3,50% | 3,92% | 6,22% |
| BASE NACIONAL | 8,00% | 9,53% | 4,00% | 5,00% | 5,00% | 3,00% |
| VALOR DA BASE NACIONAL | 1.458,00 | 1.597,00 | 1.661,00 | 1.744,00 | 1.831,20 | 1.886,14 |

***IPCA – ÍNDICE DE PREÇOS AO CONSUMIDOR AMPLO – índice que reflete a inflação do período**


8) CONTAS A PAGAR – SEDE NACIONAL: Nos exercícios de 2020 e 2021 a Sede Nacional, infelizmente, não conseguiu cumprir com alguns compromissos por falta de recurso, isso se deu pela irregularidade no recebimento dos aluguéis, pelos sucessivos bloqueios judiciais e pela cobertura de despesas que entendemos fossem necessárias, na expectativa de recebimento das Regiões inadimplentes. Abaixo o demonstrativo das dívidas da Sede Nacional em **31/12/2021**:

| <u>CONTAS A PAGAR - SEDE NACIONAL</u> | | |
|--|--------------------------|-------------------|
| TRIBUTOS | DEZ/21 | 96.926,57 |
| COTAS ORÇAMENTÁRIAS | REMNE - DEZ/21 | 13.436,49 |
| | REMA - DEZ/21 | 13.865,20 |
| EMPRÉSTIMOS | C. MULHERES - 4 PARCELAS | 416.000,00 |
| | 5ªRE - 6 PARCELAS | 87.600,00 |
| | 8ªRE - 6 PARCELAS | 74.400,00 |
| CONTRIBUIÇÕES MISSIONÁRIAS INTERNACIONAIS | CIEMAL - 10 PARCELAS | 75.000,00 |
| | CMM - 2020 E 2021 | 65.880,00 |
| | CMI - 2020 E 2021 | 62.304,00 |
| TOTAL | | 905.412,26 |

9) BLOQUEIOS JUDICIAIS: Os Bloqueios Judiciais afetaram fortemente e negativamente o fluxo de caixa da Sede Nacional, valores expressivos foram bloqueados e transferidos para o pagamento de processos trabalhistas da Rede de Educação e para processos de Igrejas Locais, na maioria, execuções fiscais de impostos e taxas não recolhidas. Enquanto foi possível a Rede reembolsou os valores transferidos, porém,

após um grande bloqueio ocorrido em novembro de 2020 não foi possível procederem aos reembolsos, ficando valores a receber e que estão identificados no demonstrativo do Contas a Receber – Item 6. Parte dos valores bloqueados foram incluídos na recuperação judicial da Rede, porém, sabemos que sem expectativa de recebimento.

A seguir o quadro com os valores de bloqueios judiciais, considerando, também, os valores bloqueados por processos fiscais de Igrejas locais:

| | | |
|-------------------------|---------------------|--|
| REDE DE EDUCAÇÃO | 748.826,20 | Consta no Plano de Recuperação Judicial |
| REDE DE EDUCAÇÃO | 250.755,43 | Não consta no Plano de Recuperação Judicial |
| 1a Região | 38.245,34 | Dívida ativa IMAG - Execução Fiscal - 11/05/2018 |
| 1a Região | 9.585,22 | Trabalhista IMAS - Penhora veículo da Sede - 05/07/2018 |
| 2a Região | 6.247,97 | Execução Fiscal - Taxa de Lixo - Igreja Local |
| TOTAL | 1.053.660,16 |  DEVERIA ESTAR NO CAIXA DA SEDE NACIONAL |

NOTA: Entendemos que os bloqueios em Igrejas locais por motivos fiscais recaem sobre o CNJP da Sede Nacional pela posse da propriedade, no entanto, havendo bloqueio a Igreja Local ao ser notificada, deveria manifestar a vontade de reembolso do valor bloqueado, não é isso que vem acontecendo, infelizmente.

10) ANGULAR EDITORA: A Angular Editora foi lançada oficialmente no dia 19 de março de 2015, na Sede Nacional da Igreja Metodista, em São Paulo, sendo o departamento editorial da Associação da Igreja Metodista, com a finalidade de editar, publicar e distribuir bíblias, livros, revistas, manuais, periódicos e afins. Com o lema "Literatura à serviço do povo de Deus", a Angular oferece um conteúdo de qualidade ao povo cristão, especialmente aos que buscam conteúdo de tradição Wesleyana. A Angular Editora conta com 5 selos: Editeo, Escola Dominical, Expositor Cristão, no Cenáculo, Voz Missionária e o selo com o próprio nome Angular. Hoje a Angular Editora atende por meio de Loja Virtual, Central de Atendimento, Equipe Operacional e Editor, participa de Eventos externos e manteve até 2019 uma Loja física na Faculdade de Teologia, com a pandemia precisou suspender suas atividades, porém, continua atendendo a demanda de alunos/as e Professores/as da Faculdade através dos canais de atendimento. É decisão da Igreja Metodista o investimento na publicação das Revistas de Escola Dominical, Expositor Cristão e No Cenáculo através dos recursos da Sede Nacional, sendo também a responsável pela distribuição e recebimento dos valores vendidos das Revistas de Escola Dominical e assinaturas do No Cenáculo. Importante registrar que o **Expositor Cristão** é o jornal evangélico mais antigo em circulação no Brasil e que foi reconhecido pela sua qualidade e conteúdo relevante através do Prêmio Areté de Literatura do Segmento Editorial Cristão (a palavra Areté é de origem grega e significa "excelência"). O Jornal chegou a distribuir 30 mil exemplares, porém, devido aos altos custos de impressão e distribuição, optou-se por torná-lo totalmente digital. Também premiadas, as Revistas de **Escola Dominical** contam com uma das publicações mais antigas do

país, produzida especificamente para o ensino da palavra em classes de Escola Dominical, a revista Bem-Te-Vi, introduzida como material pedagógico para crianças cristãs teve sua primeira publicação em 1922. Hoje os títulos se desdobram na série Bem-Te-Vi que atende todas as faixas etárias de crianças e pré-adolescentes, incluindo material para berçário com a Revista Crescer. O departamento de Escola Dominical conta ainda com os títulos para adolescentes, jovens e adultos: Flâmula juvenil, Cruz de Malta e Em Marcha, respectivamente, que também carregam décadas de história na educação cristã.

No Cenáculo, nosso devocionário presente há mais de 80 anos em terras brasileiras focam na importância de um encontro diário com Deus, trazem as edições bimestrais e especiais do devocionário lido por mais de 3 milhões de pessoas no mundo. O selo também conta com edições especiais que podem ser utilizadas em qualquer data, e edições personalizadas para as Igrejas. A autorização desta publicação é exclusiva da Igreja Metodista do Brasil através de acordo firmado com a The Upper Room no Terceiro Concílio Geral da Igreja Metodista em Juiz de Fora – MG – em 1938. Atualmente produzimos e distribuímos 22mil exemplares. Com o tema Conhecer e viver a Palavra de Deus, a **Angular Editora** possui dezenas de publicações que produzem vínculo de comunhão e serviço. A editora traz temas como discipulado e vida devocional além das publicações que constam com a história e reflexões do Metodismo no Brasil e no mundo. Em parceria com a **Editeo**, a Angular Editora divulga e comercializa os seus títulos. A **Voz Missionária**, nossa publicação com mais de 90 anos de história, é conduzida pela Confederação de Mulheres sempre com a proposta de unir e capacitar as mulheres metodistas, tendo a Angular como um dos canais de divulgação.

Conheça mais sobre a Angular Editora acessando o site: www.angulareditora.com.br

Neste acesso você poderá navegar pelos sites do No Cenáculo, Voz Missionária, Escola Dominical e Editeo.

10A) ESTRUTURA DA ANGULAR EDITORA: Para atender a comercialização dos produtos, a Angular estruturou os departamentos necessários para atendimento das vendas, contamos com um sistema de dados ERP (Enterprise Resource Planning) que integra todas informações, central de atendimento e relacionamento terceirizado com os clientes/assinantes, emissão de notas fiscais e cobrança, suprimentos, logística e estatística, manuseio e distribuição (terceirizados). A coordenação comercial é realizada hoje pelo Editor da Angular Editora e a parte Administrativa / Financeira é acompanhada pela Tesouraria e Contabilidade da Sede Nacional.

10B) DESPESAS – EVOLUÇÃO POR CENTROS DE CUSTOS: Neste período muitas adequações e reclassificações foram realizadas na intenção de ajustar as despesas de forma que refletisse as operações em sua totalidade. Importante registrar que o Orçamento da Angular é submetido à aprovação da COGEAM. Abaixo os quadros com a evolução das despesas no período:

| ANGULAR CORPORATIVA | NO CENÁCULO |
|---|--|
| FUNCIONÁRIOS/AS ADMINISTRATIVO FINANCEIRO ANGULAR OPERACIONAL VENDAS - PRODUÇÃO ANGULAR OPERACIONAL COMPRAS - MATERIAIS P/REVENDA | FUNCIONÁRIA EDITOR ADMINISTRATIVO FINANCEIRO NO CENÁCULO OPERACIONAL VENDAS - PRODUÇÃO |
| ESCOLA DOMINICAL | LOJA |
| ADMINISTRATIVO FINANCEIRO ESCOLA DOMINICAL OPERACIONAL VENDAS - PRODUÇÃO | ADMINISTRATIVO FINANCEIRO |

| EVOLUÇÃO DAS DESPESAS POR CENTRO DE CUSTO - ANGULAR | | | | | | | |
|--|-------------------|---------------------|---------------------|---------------------|-------------------|-------------------|---------------------|
| CENTRO DE CUSTO | 2016 | 2017 | 2018 | 2019 | 2020 | 2021 | TOTAL |
| Angular Corporativa 2.01.01.01 a 2.01.01.07 | 133.213,02 | 457.733,90 | 465.494,52 | 494.141,77 | 207.724,52 | 133.299,89 | 1.891.607,62 |
| No Cenáculo 2.01.02.01 a 2.01.02.07 | 424.582,59 | 261.633,10 | 329.208,53 | 181.617,22 | 32.717,15 | 286.081,09 | 1.515.839,68 |
| Escola Dominical 2.01.03.01 a 2.01.03.06 | 132.240,79 | 271.486,38 | 166.648,73 | 329.022,53 | 204.676,91 | 208.120,96 | 1.312.196,30 |
| Expositor Cristão 2.01.04.01 a 2.01.04.01 | 176.298,02 | 211.264,99 | 177.961,63 | - | - | - | 565.524,64 |
| Loja Fateo 2.01.05.01 a 2.01.05.06 | - | 74.064,90 | 40.099,85 | 56.412,84 | 10.937,17 | 1.134,00 | 182.648,76 |
| TOTAL | 866.334,42 | 1.276.183,27 | 1.179.413,26 | 1.061.194,36 | 456.055,75 | 628.635,94 | 5.467.817,00 |

No quadro abaixo demonstramos os valores investidos em folha de pagamento de funcionários/as contratados pelo regime a CLT e Membros do Ministério:

| EXERCÍCIO | FUNCIONÁRIOS/AS - CLT | QUANT | MEMBROS DO MINISTÉRIO | QUANT |
|------------------|------------------------------|--------------|------------------------------|--------------|
| 2016 | 358.584,08 | 5 | 39.690,60 | 3 |
| 2017 | 548.188,05 | 8 | 50.239,15 | 3 |
| 2018 | 902.620,39 | 9 | 63.566,89 | 3 |
| 2019 | 912.776,19 | 9 | 67.004,73 | 1 |
| 2020 | 830.561,85 | 8 | 94.893,17 | 1 |
| 2021 | 620.569,26 | 8 | 127.998,50 | 1 |
| TOTAL | 4.173.299,82 | | 443.393,04 | |

NOTA: As oscilações deste período devem-se à reclassificação de despesas, por decisão da COGEAM, à partir de 2019 as despesas do Expositor Cristão foram assumidas integralmente pelo orçamento da Sede Nacional, bem como a nomeação pastoral e redatora da Escola Dominical. No Centro de Custo do No Cenáculo registramos a transição dos Editores e a reclassificação da assistente editorial.

10C) PANORAMA FINANCEIRO DA ANGULAR EDITORA: A partir da sua criação em 2015, a Tesouraria e Contabilidade da Sede Nacional estruturou um plano de contas contábeis específico para a atividade da Angular Editora, para isso contamos com assessoria contábil especializada e orientações do nosso Conselho Fiscal, pois a atividade deveria atender todas as exigências legais e normas contábeis de uma Editora que tem a sua estrutura suportada por uma entidade religiosa (uma organização sem fins lucrativos que possui um braço comercial com fins lucrativos). A partir desta estruturação foi possível acompanhar separadamente os resultados da Angular por unidade operacional (selos). Neste período, várias alterações e correções foram necessárias para atender a expansão das demandas da Editora, como a reclassificação de despesas e criação de centros de custos específicos, controle de estoque e inventários periódicos. A seguir está o demonstrativo dos resultados por unidade operacional:

RESULTADO POR UNIDADE OPERACIONAL

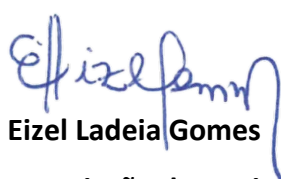
| CENTRO DE CUSTO | 2016 | 2017 | 2018 | 2019 | 2020 | 2021 | TOTAL |
|---------------------|--------------------|--------------------|----------------------|--------------------|--------------------|--------------------|----------------------|
| No Cenáculo | 390.782,33 | 210.726,75 | 11.919,00 | 469.396,00 | 310.961,00 | 42.587,35 | 1.436.372,43 |
| Expositor Cristão | -371.011,22 | -437.834,59 | -466.766,00 | 0,00 | 0,00 | 0,00 | -1.275.611,81 |
| Escola Dominical | -284.038,77 | -341.258,51 | -184.157,00 | -62.988,00 | -58.574,00 | 10.244,33 | -920.771,95 |
| Angular Corporativa | -170.839,39 | -264.766,99 | -677.658,00 | -1.126.101,00 | -712.042,00 | -625.666,26 | -3.577.073,64 |
| Loja | 0,00 | -101.852,55 | 0,00 | -73.275,00 | -24.637,00 | -1.114,25 | -200.878,80 |
| TOTAL | -435.107,05 | -934.985,89 | -1.316.662,00 | -792.968,00 | -484.292,00 | -573.948,83 | -4.537.963,77 |

NOTA: Das unidades Operacionais somente o No Cenáculo apresentou resultado superavitário, suportando parcialmente o déficit das demais unidades. Conforme mencionado na Nota anterior, as despesas do Expositor Cristão passaram a ser orçamento da Sede Nacional e totalmente no formato digital. Precisamos mencionar que os anos de pandemia – 2020 e 2021 - afetaram diretamente as vendas da Angular, com perda significativa de assinantes do No Cenáculo e o fechamento das Igrejas e suas atividades paralisou as vendas das Revistas de Escola Dominical.

10) CONCLUSÃO: ANEXO III – DEMONSTRAÇÕES CONTÁBEIS, PARECERES DO CONSELHO FISCAL E AUDITORIAS EXTERNAS

<https://drive.google.com/drive/folders/1wQXdMcB4nMKqQz8qDi9qYgNzozJGwE5k?usp=sharing>

Vivemos tempos difíceis! Reflexos da crise econômica em nosso país e no mundo são vistas e sentidas em todos os segmentos da sociedade, inclusive, em nossa Igreja. A inadimplência das Instituições de Ensino e de algumas Regiões, assim como os constantes bloqueios judiciais, comprometeram a saúde financeira da Sede Nacional, ano a ano a situação se agravou a ponto de perdermos totalmente a liquidez, afetando diretamente os nossos compromissos com a missão da Igreja! Sim, a missão da Igreja é feita também através da Sede Nacional, é feita por cada funcionário e funcionária, cada Pastor e Pastora! Muito triste ouvirmos que a Sede Nacional é desnecessária! Você, irmão e irmã conciliar, conhece as atividades da Sede Nacional? Se ainda não teve oportunidade de conhecer, estamos à inteira disposição para uma boa conversa! De nossa parte, afirmamos que a gestão administrativa e financeira da Sede Nacional não mediu esforços na redução de despesas, nas negociações com fornecedores e prestadores de serviços, nas tentativas de conciliação com as Regiões inadimplentes e com a Rede de Educação. Em todas as reuniões da COGEAM apresentamos os relatórios e planilhas financeiras demonstrando nossa preocupação com uma tragédia que parecia anunciada: a total inviabilidade da Sede Nacional. Isso pode ser comprovado através dos relatórios do Conselho Fiscal, onde foram expostas incansavelmente as fragilidades da Área Nacional. Sabemos que os desafios Regionais e Institucionais são muitos e complexos e que a Sede Nacional tem figurado neste contexto como um grande “para-raios”, como se fosse responsável por todas as tempestades ao redor. Sim, o cenário é desanimador! Este relatório não tem a intenção de apontar o dedo a quem quer que seja, mas nele está a realidade vivida nestes últimos anos. Gostaria de ressaltar que mesmo em meio a tantas limitações, fizemos o que foi possível no atendimento às demandas administrativas, missionárias e sociais, sempre com muita transparência e responsabilidade. Para finalizar, deixo as seguintes perguntas: Como fazemos missão diante de tantos desafios? Como sermos discípulos e discípulas nos caminhos da Missão? Como anunciarmos as boas notícias da Graça? Como sermos solidários e solidárias? Neste momento podemos até não saber como faremos isso, mas Deus sabe, e se nos submetermos à vontade Dele, o que hoje é um caos pode ser transformado em benção. Finalizo assim este relatório declarando que “não morreremos, mas viveremos para contarmos os grandes feitos do Senhor”! (Salmo 118:17)



Eizel Ladeia Gomes

Associação da Igreja Metodista

Tesouraria Nacional