



**ESTATÍSTICA  
NACIONAL  
2023**



# **ESTATÍSTICA NACIONAL 2023**

## **GRÁFICOS**

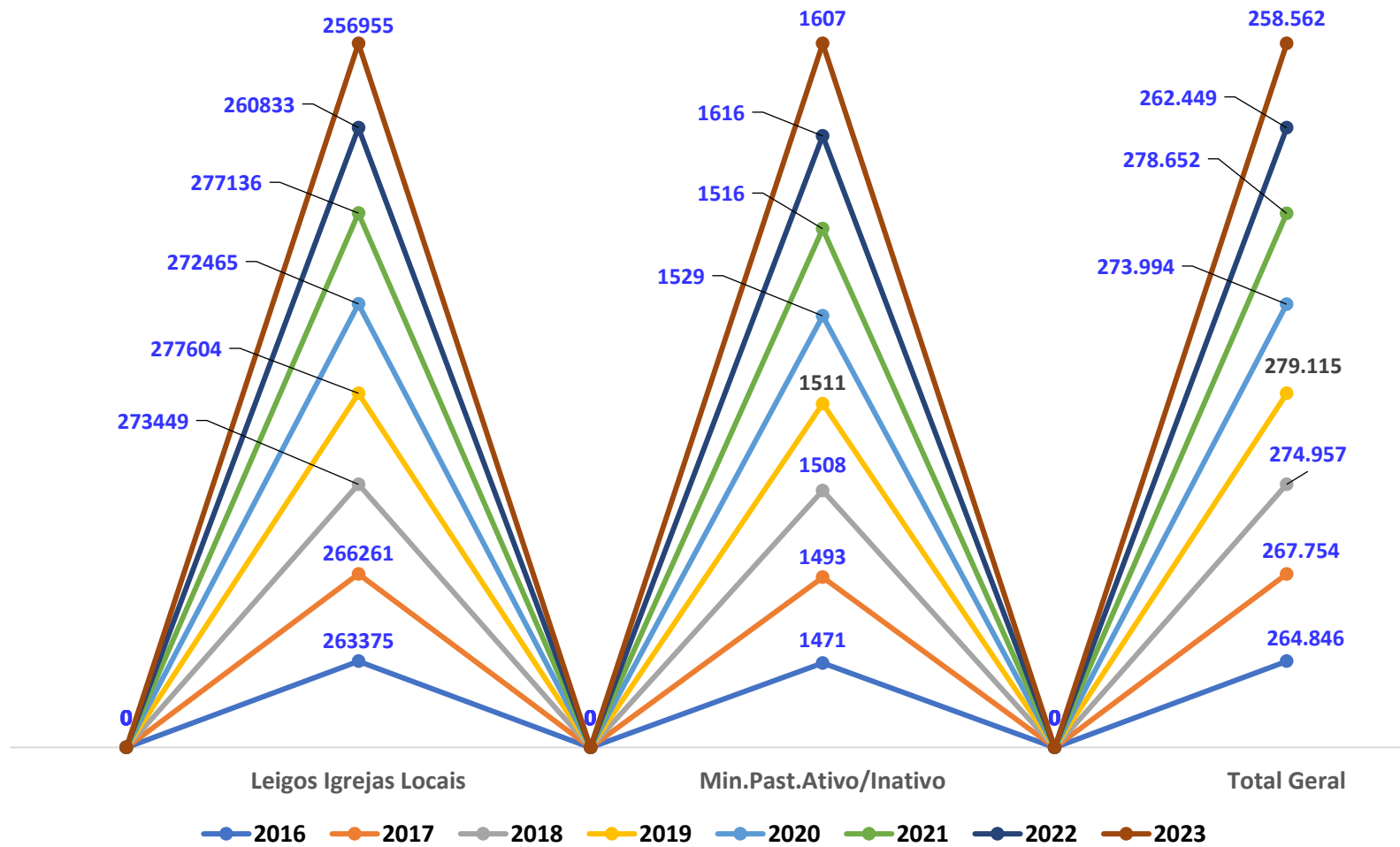
**TOTALIZADOR DAS IGREJAS LOCAIS**

**TOTALIZADOR DO ROL DE CLÉRIGOS/AS**

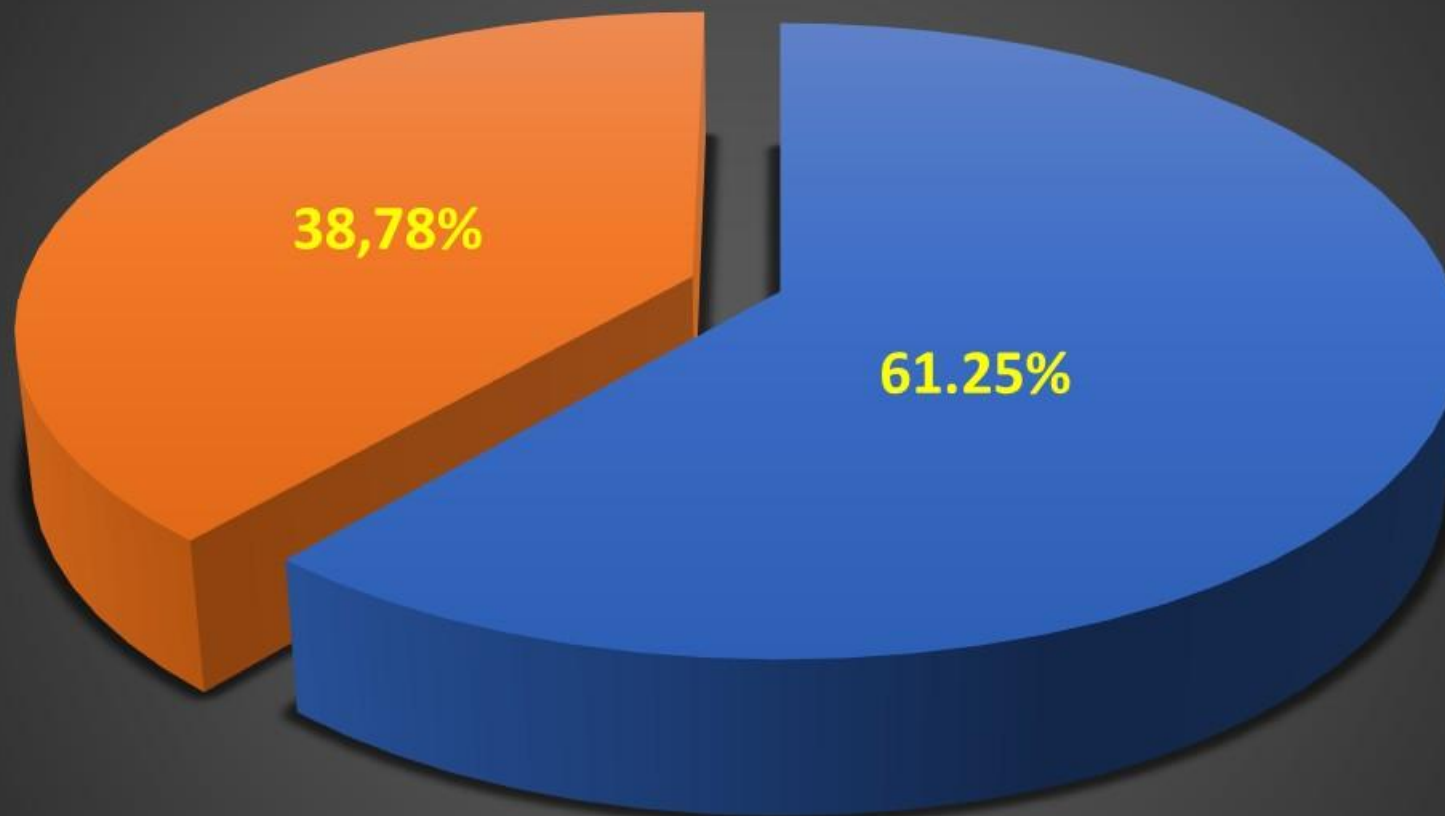
**TOTALIZADOR DAS SEDES REGIONAIS**

**TOTALIZADOR GERAL**

## TOTAL GERAL DE MEMBROS



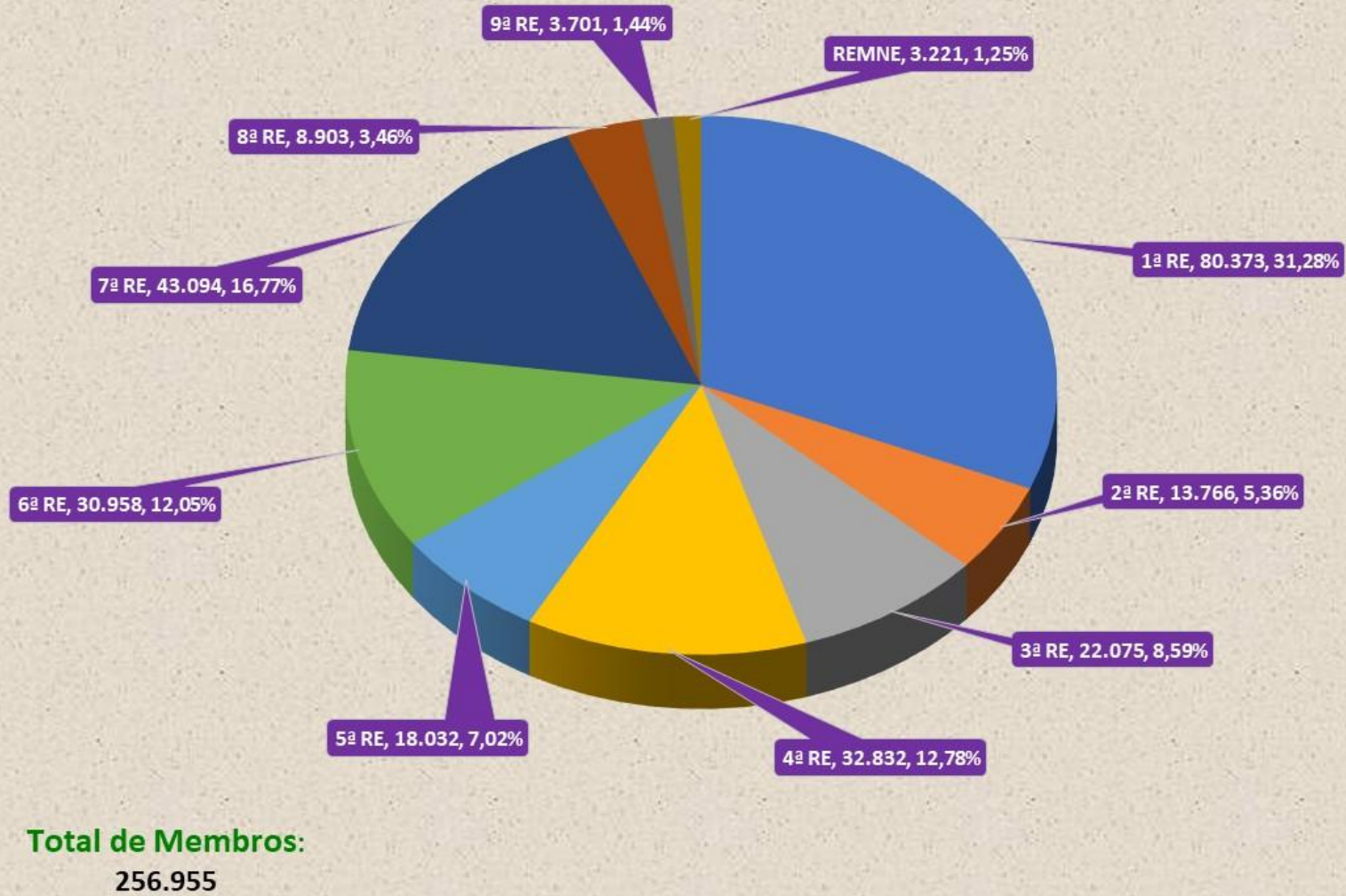
## Estatística Nacional: Mulheres / Homens - 2023



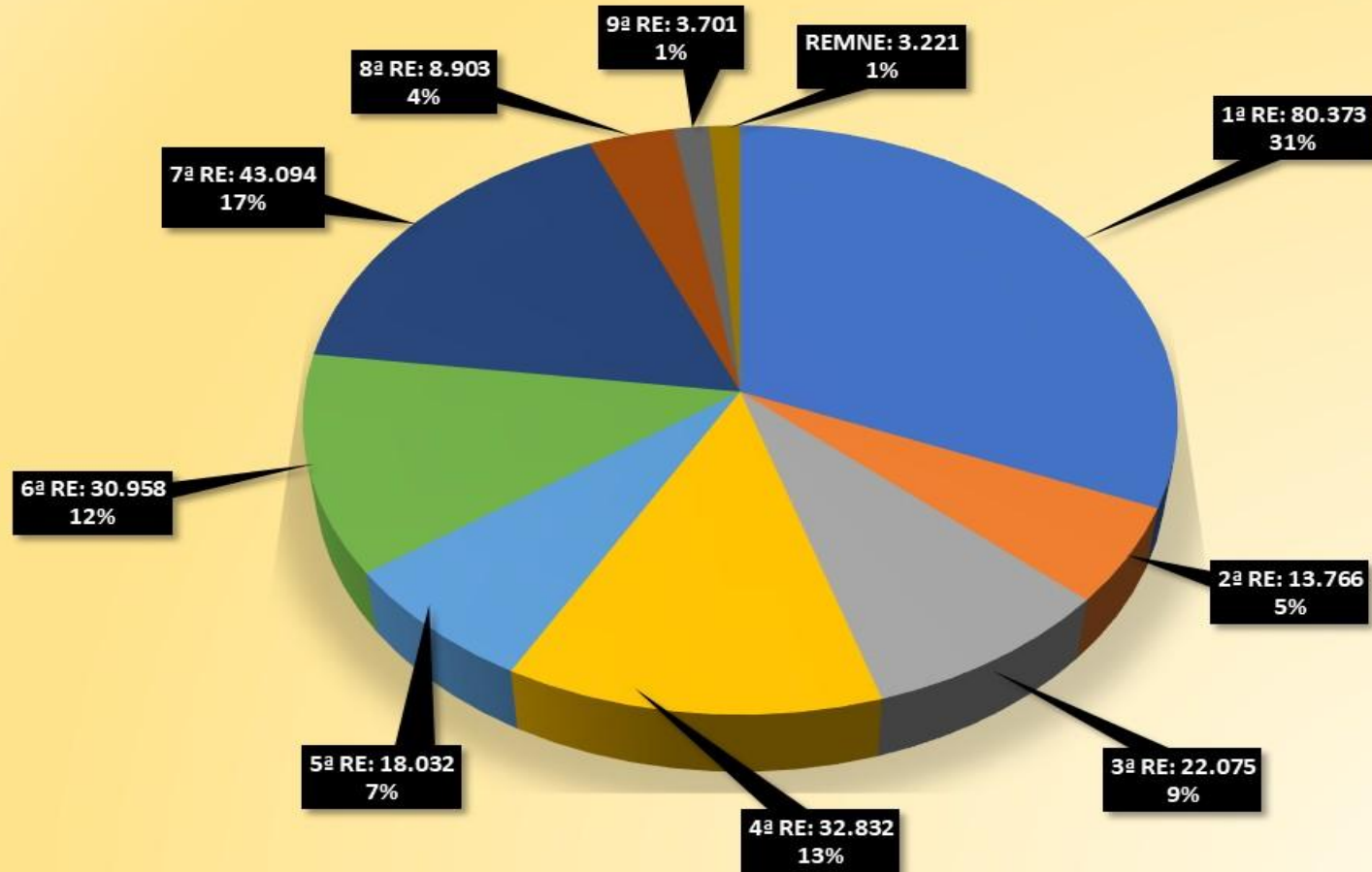
Mulheres: 157.307 - 61,25% / Homens: 99.648 - 38,78% = 256.955 membros

■ Mulheres ■ Homens

## Estadística Nacional: Total de Miembros - 2023



## Estatística Nacional: Total de Membros - 2023

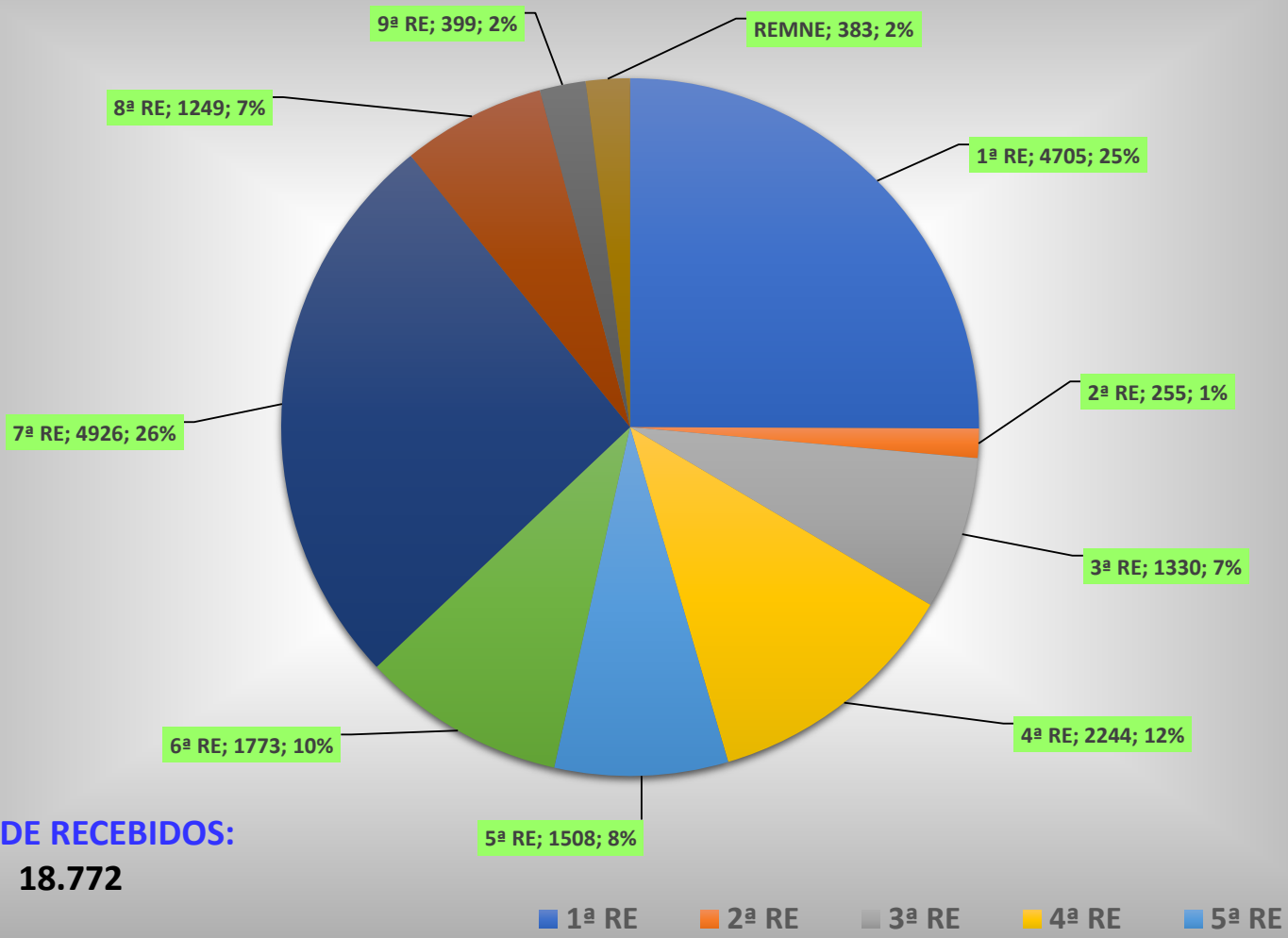


**Total de Membros: 256.955**

### Estadística Nacional - Ministério Pastoral Ativo / Inativo - 2023

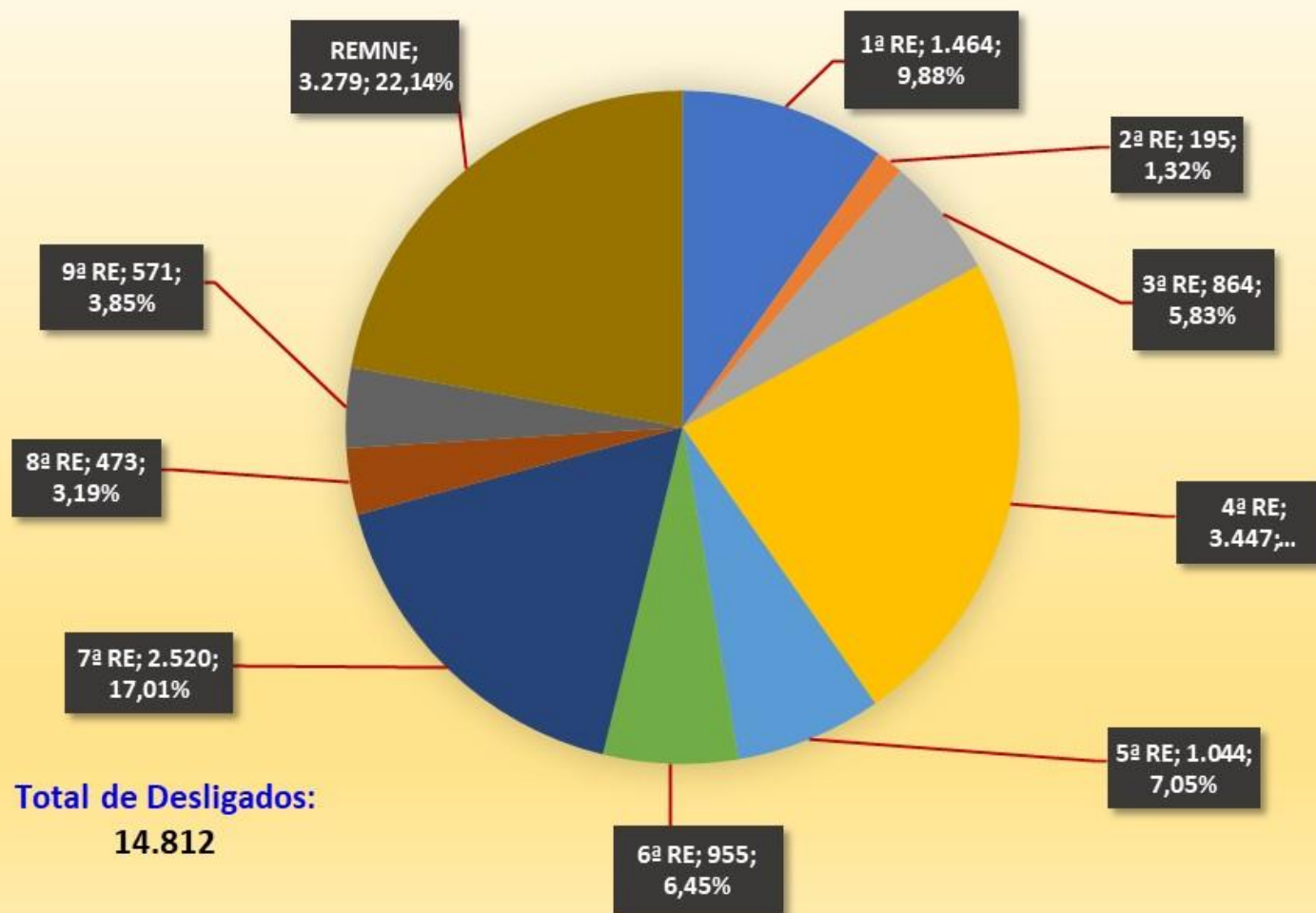
<b>ANO</b>	<b>PRESBÍTEROS/AS</b>	<b>PASTORES/AS</b>	<b>PASTORES/AS SUPL.</b>	<b>TOTAL</b>
<b>2016</b>	<b>1.258</b>	<b>189</b>	<b>24</b>	<b>1.471</b>
<b>2017</b>	<b>1.278</b>	<b>185</b>	<b>30</b>	<b>1.493</b>
<b>2018</b>	<b>1.304</b>	<b>180</b>	<b>24</b>	<b>1.508</b>
<b>2019</b>	<b>1.310</b>	<b>177</b>	<b>24</b>	<b>1.511</b>
<b>2020</b>	<b>1.333</b>	<b>173</b>	<b>23</b>	<b>1.529</b>
<b>2021</b>	<b>1.329</b>	<b>164</b>	<b>23</b>	<b>1.516</b>
<b>2022</b>	<b>1.436</b>	<b>158</b>	<b>22</b>	<b>1.616</b>
<b>2023</b>	<b>1.418</b>	<b>168</b>	<b>21</b>	<b>1.607</b>

### Estadística Nacional: TOTAL DE MEMBROS RECEBIDOS - 2023

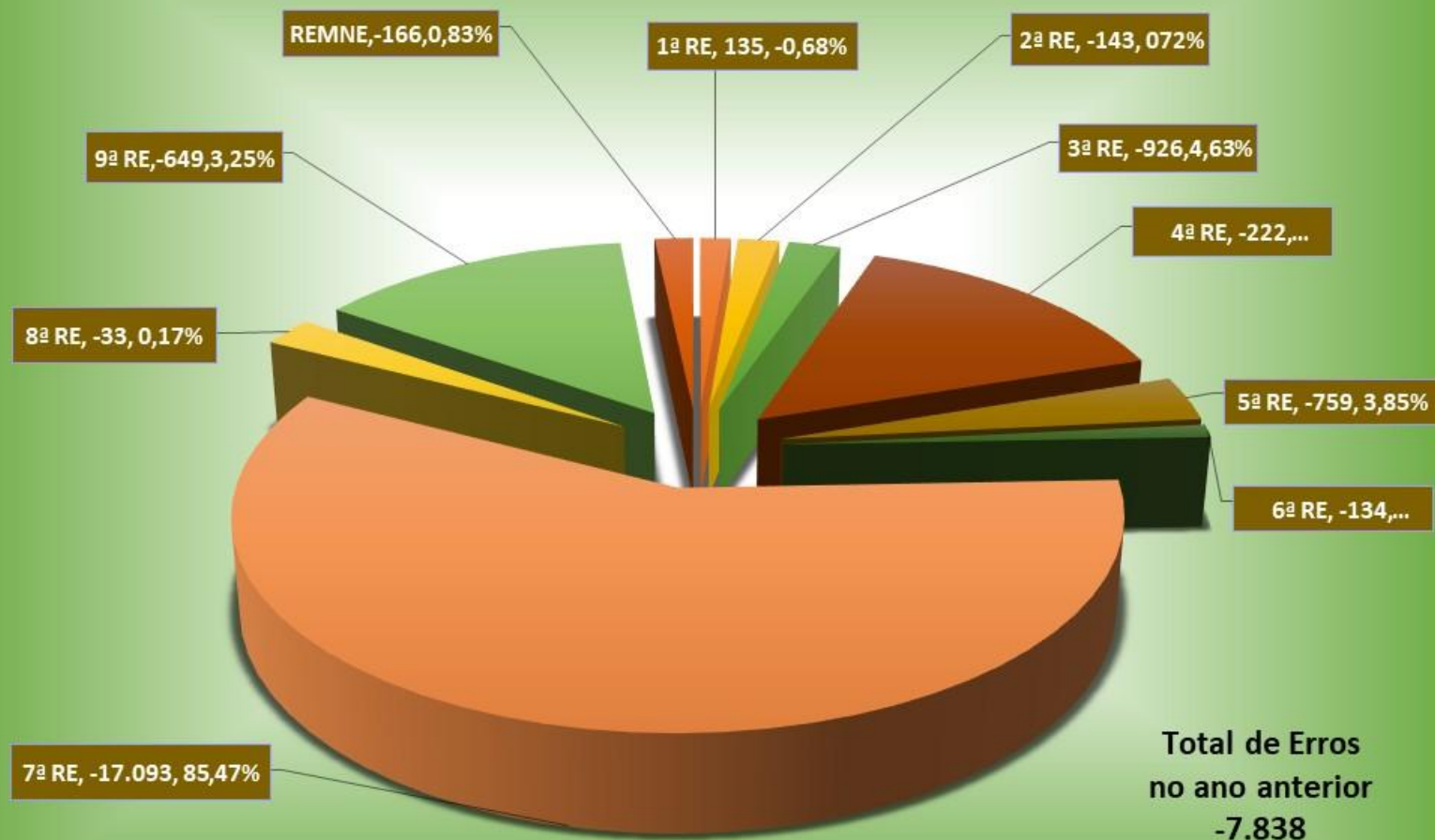




### Estadística Nacional: TOTAL DE MEMBROS DESLIGADOS - 2023



## Erros Estatísticos no ano anterior



## CÁLCULO DO CRESCIMENTO LÍQUIDO

ANO	RECEBIDOS*	DESLIGADOS*	ERROS ANT.+ou-	CRESC.LIQ.	TT MENBROS	MÉDIA %
2016	19.036	13.306	-611	5.119	263.375	1,94
2017	16.351	13.302	-163	2.886	266.261	1,08
2018	17.284	10.079	-17	7.188	273.449	2,63
2019	15.588	11.589	156	4.155	277.604	1,50
2020	6.437	7.328	-4248	-5.139	272.465	-1,89
2021	12.189	7.986	468	4.671	277.136	1,69
2022	13.346	9.649	-20000	-16.303	260.833	-6,25
2023	18.772	14.812	-7838	-3.878	256.955	-1,51
<b>TOTAIS</b>	<b>119.003</b>	<b>88.051</b>	<b>-32253</b>	<b>-1.301</b>		<b>-1</b>

## TOTAL DE METODISTAS NÃO PROFESSOS POR REGIÃO - 2023



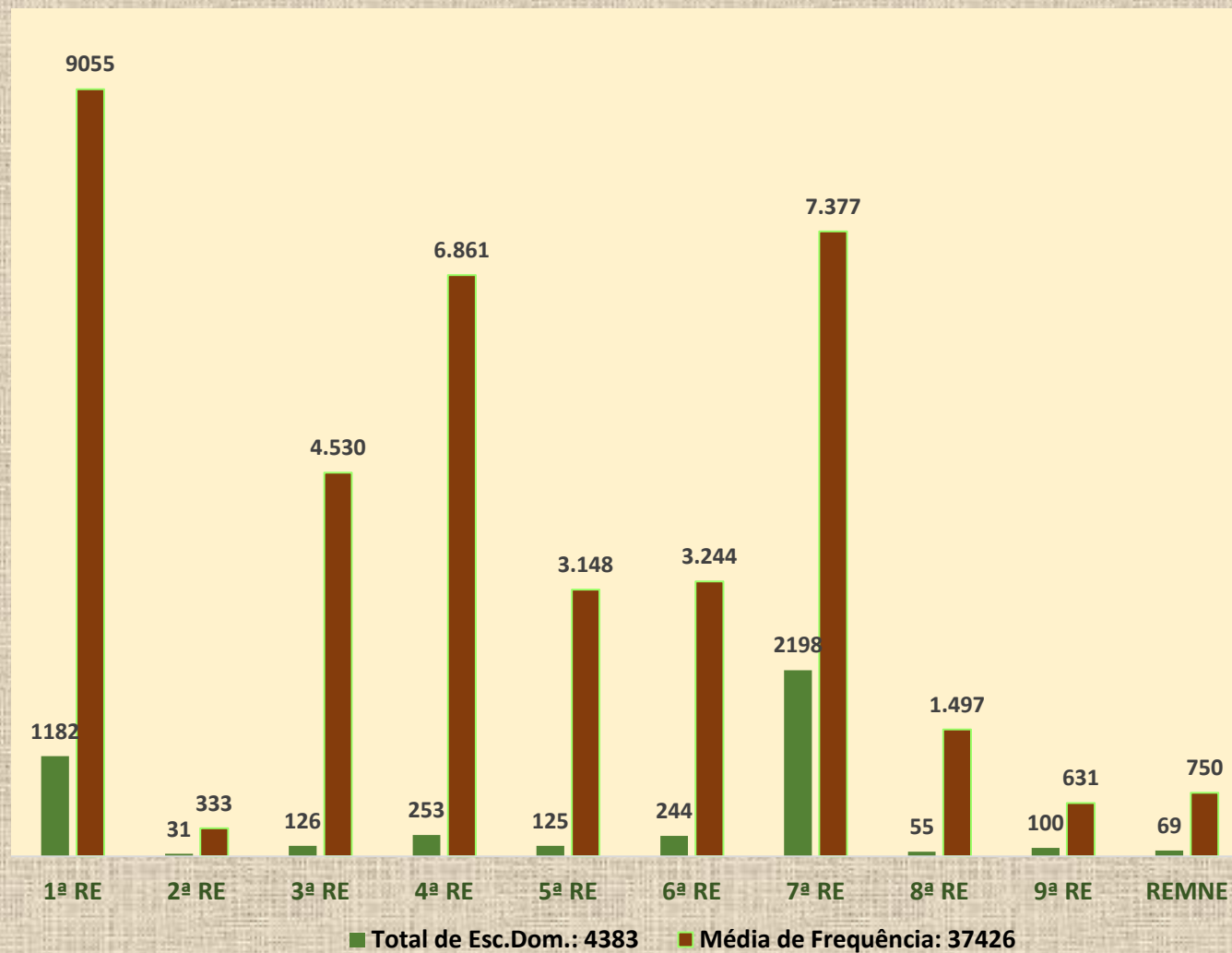
**TOTAL 25.427**

## Estadística Nacional: ESCOLAS DOMINICAIS - 2023



**Total de Alunos/Alunas: 64.131**

### Estadística Nacional: TOTAL DE ESCOLAS E MÉDIA DE FREQUÊNCIA - 2023



### Ministério Pastoral Leigo Ativo

<b>ANO</b>	<b>ASP. PRESB.</b>	<b>ASP. PASTOR/A</b>	<b>MISS./AS DESIG./AS</b>	<b>DIÁCONOS/ISAS</b>	<b>MISS.IGRS.COOP.</b>
<b>2016</b>	<b>215</b>	<b>16</b>	<b>400</b>	<b>13</b>	<b>1</b>
<b>2017</b>	<b>167</b>	<b>15</b>	<b>453</b>	<b>13</b>	<b>1</b>
<b>2018</b>	<b>153</b>	<b>16</b>	<b>433</b>	<b>9</b>	<b>0</b>
<b>2019</b>	<b>163</b>	<b>14</b>	<b>412</b>	<b>5</b>	<b>5</b>
<b>2020</b>	<b>142</b>	<b>11</b>	<b>465</b>	<b>3</b>	<b>5</b>
<b>2021</b>	<b>176</b>	<b>17</b>	<b>484</b>	<b>2</b>	<b>7</b>
<b>2022</b>	<b>115</b>	<b>18</b>	<b>524</b>	<b>3</b>	<b>7</b>
<b>2023</b>	<b>172</b>	<b>20</b>	<b>466</b>	<b>1</b>	<b>8</b>



# Igreja Metodista - Estatística Nacional - 2023

## Relatório de Estatísticas - Totalizador Regional

Totalizador

### 1 - Informações Gerais

#### 1 - Total de Membros da Região (Clérigos + Leigos)

Definição / Tipo	Masc.	Fem.	Total
1.1- Membros Leigos	99.648	157.307	256.955
1.2- Membros Clérigos	1.222	385	1.607
<b>Total de Membros Metodistas na Região em 2023</b>	<b>100.870</b>	<b>157.692</b>	<b>258.562</b>



## 2 - Propriedades totais da Região (Sede Regional + Igrejas Locais) em 2023

Definição / Tipo	cedido	próprio	alugado	Total
2.1 - Templo	61	1160	235	1456
2.2 - Casa Pastoral	26	394	358	778
2.3 - Edifício Educacional	16	313	23	352
2.4 - Acampamento	9	26	3	38
2.5 - Terreno	12	443	11	466
2.6 - Escritório Regional	1	7	2	10
2.7 - Instituição Regional	0	8	6	14
2.8 - Seminário Teológico	2	4	1	7
2.9 - Projetos: Missionário Distrital / Regional	1	187	92	280
2.10 - Outros Imóveis	18	259	85	362

### **3 - Total de Igrejas, Congregações, Pontos Missionários e Campos Missionários em 2023**

<b>Definição / Tipo</b>	<b>Total</b>
<b>3.1 - Igrejas</b>	931
<b>3.2 - Congregações</b>	650
<b>3.3 - Pontos Missionários</b>	231
<b>3.4 - Campo Missionário Distrital</b>	170
<b>3.5 - Campo Missionário Regional</b>	110
<b>3.6 - Campo Missionário Internacional</b>	1
<b>Total em 2023</b>	<b>2093</b>



# Igreja Metodista - Estatística Nacional - 2023

## Relatório de Estatísticas - Totalizador das Igrejas Locais

### 1 - Informações Gerais

#### Rol de Membros da Igreja Local (Cânones 2023 - artigos 52, 53, 56)

	Homens	Mulheres	Total
<b>3.1 - Total de Membros arrolados no ano anterior (2022)</b>	<b>101,819</b>	<b>159,014</b>	<b>260,833</b>
<b>1 - Recebidos durante o ano de 2023</b>	<b>Homens</b>	<b>Mulheres</b>	<b>Total</b>
1.1 - Quantos/as foram recebidos por "Profissão de Fé e Batismo"?	3154	4005	7159
1.2 - Quantos/as foram recebidos por "Confirmação de Pacto Batismal"?	398	521	919
1.3 - Quantos/as foram recebidos por "Assunção de Votos"?	2767	4100	6867
1.4 - Quantos/as foram recebidos por "Readmissão no Concílio Local"?	85	85	170
1.5 - Quantos/as foram recebidos por "Readmissão - Decisão Instância Superior"?	46	59	105
1.6 - Quantos/as foram recebidos por "Transferência de outra Igreja Metodista"?	1367	2185	3552
<b>Total de recebidos em 2023</b>	<b>7817</b>	<b>10955</b>	<b>18772</b>
<b>2 - Desligados (ou transferidos) durante o ano 2023</b>	<b>Homens</b>	<b>Mulheres</b>	<b>Total</b>
2.1 - Quantos/as foram desligados por "Solicitação"?	1901	2573	4474
2.2 - Quantos/as foram desligados por "Abdicação de Votos"?	848	1172	2020
2.3 - Quantos/as foram desligados por "Decisão da CLAM"?	1337	1642	2979
2.4 - Quantos/as foram desligados por "Julgamento"?	3	1	4
2.5 - Quantos/as foram desligados por "Morte"?	362	581	943
2.6 - Quantos/as foram desligados por "Transferência p/ outra Igreja Metodista"?	1678	2640	4318
2.7 - Quantos/as foram transferidos à "Ordem Presbiteral ou Ministério Pastoral"?	42	32	74
<b>Total de Desligados em 2023</b>	<b>6171</b>	<b>8641</b>	<b>14812</b>
<b>3 - Resumo</b>	<b>Homens</b>	<b>Mulheres</b>	<b>Total</b>
3.2 - Ocorreu algum erro estatístico no ano anterior? (use o sinal de menos - caso seja negativo)	-3817	-4021	-7838
<b>Total de Membros na Igreja Local: Homens e Mulheres em 2023</b>	<b>99,648</b>	<b>157,307</b>	<b>256,955</b>
<b>Total de Membros na Igreja Local em aberto em 2023</b>		<b>256,955</b>	

	Homens	Mulheres	Total
<b>4 - Ministério Leigo (deve ser computado no Rol)</b>			
4.1 - Quantos/as Evangelistas que foram consagrados/as neste ano de 2023?	176	126	302
4.1 - Quantos/as Evangelistas que foram consagrados/as nos anos anteriores?	715	550	1265
4.3 - Quantos/as Pastores/as Acadêmicos/as Nomeados/as participaram do trabalho local em 2023?	112	43	155
4.4 - Quantos/as Estudantes de Teologia do 1º ao 3º Ano participaram do trabalho local em 2023?	157	94	251
4.5 - Quantos/as Missionários/as Designados/as nomeados/as em 2023 atuaram na igreja local?	162	92	254
<b>5 - Metodistas não professores (Cânones 2017 art.52 § 4º e art.65 § 8º)</b>	<b>Homens</b>	<b>Mulheres</b>	<b>Total</b>
5.1- Quantas são as Crianças não professoras em 2023 (até 11 anos)	6872	8024	14896
5.2 - Quantos Juvenis, jovens e adultos não professores em 2023 ( a partir de 12 anos)	4883	5648	10531
<b>TOTAL de Metodistas não Professores em 2023</b>	<b>11755</b>	<b>13672</b>	<b>25427</b>

<b>6 - Ofícios Religiosos realizados em 2023</b>			
	<b>Homens</b>	<b>Mulheres</b>	<b>Total</b>
6.1- Quantos Batismos Infantis foram realizados durante 2023?	895	951	1846
6.2 - Quantos Ofícios Fúnebres foram realizados em 2023?	687	783	1470
6.3 - Quantos Ofícios Matrimoniais foram realizados em 2023?			1110
<b>7 - Sociedades Existentes em 2023</b>			
7.1 - Há <b>Deptos. do Trabalho c/ Crianças</b> ? Quantos são?			2169
7.1 - Quantos/as são os/as crianças participantes?			13287
7.2 - Há <b>Sociedade de Juvenis</b> ? Quantas são?			1090
7.2 - Quantos/as são os/as juvenis participantes?			3480
7.2a - Há <b>Ministérios de Juvenis</b> ? Quantos são?			427
7.2a - Quantos/as são os/as juvenis participantes?			1918
7.3 - Há <b>Sociedade de Jovens</b> ? Quantas são?			1411
7.3 - Quantos/as são os/as jovens participantes?			7174
7.3a - Há <b>Ministério de Jovens</b> ? Quantos são?			508
7.3a - Quantos/as são os/as jovens participantes?			2220
7.4 - Há <b>Sociedade de Mulheres</b> ? Quantas são?			3279
7.4 - Quantas são as mulheres participantes?			17821
7.4a - Há <b>Ministério de Mulheres</b> ? Quantos são?			1167
7.4a - Quantas são as mulheres participantes?			6395
7.5 - Há <b>Sociedade de Homens</b> ? Quantas são?			1618
7.5 - Quantos são os homens participantes?			7910
7.5a - Há <b>Ministério de Homens</b> ? Quantos são?			759
7.5a - Quantos são os homens participantes?			3479
7.6 - Há <b>Sociedade de Jovens/Juvenis (Mocidade)</b> ? Quantas são?			986
7.6 - Quantos/as são os/as jovens/juvenis participantes?			4013
7.6a - Há <b>Ministério de Jovens/Juvenis (Mocidade)</b> ? Quantos são?			545
7.6a - Quantos/as são os/as jovens/juvenis participantes?			2040
7.7 - Há <b>Sociedade Mista -Homens/Mulheres</b> ? Quantas são?			661
7.7 - Quantos são os/as homens/mulheres participantes?			2323
7.7a - Há <b>Ministério Misto -Homens/Mulheres</b> ? Quantos são?			161
7.7a - Quantos/as são os/as homens/mulheres participantes?			875

<b>8 - Escola Dominical em 2023</b>			
	<b>Homens</b>	<b>Mulheres</b>	<b>Total</b>
8.1 - Quantas <b>Crianças</b> estão matriculados na ED?	5722	6901	12623
8.2 - Quantos <b>Juvenis</b> estão matriculados na ED?	3388	3957	7345
8.3 - Quantos <b>Jovens</b> estão matriculados na ED?	3852	4697	8549
8.4 - Quantos <b>Adultos</b> estão matriculados na ED?	9466	15587	25053
8.5 - Quantos <b>Oficiais e Professores</b> estão matriculados na ED?	2915	4280	7195
8.6 - Quantos estão matriculados em <b>Outras Classes</b> na ED?	1425	1941	3366
<b>TOTAL de Matriculados na ED em 2023</b>			
	<b>26768</b>	<b>37363</b>	<b>64131</b>

<b>9 - Quantidade de Escolas Dominicais em 2023</b>			
9.1 - Quantas são as ED existentes ao final do ano de 2023? (somar Igreja+Cong.+Pto.Miss.)			4383
9.2 - Qual a Assistência média dominical (indicar em números) dessas ED? em 2023			37426

<b>10 - Área de Atuação nº 01 – Ação Social - AMAS</b>		
10.1 - Quantos são os <b>Projetos</b> de serviço "Proteção e Atendimento Integral à Família (PAIF)"?	210	
10.1 - Quantas <b>Pessoas foram Atendidas</b> pelo serviço "Proteção e Atendimento Integral à Família (PAIF)"?		1074
10.2 - Quantos são os <b>Projetos</b> de serviço "Proteção e Atendimento Especializado à Família e Indivíduos"?	259	
10.2 - Quantas <b>Pessoas foram Atendidas</b> pelo serviço "Proteção e Atendimento Especializado à Família e Indivíduos"?		1017
10.3 - Quantos são os <b>Projetos</b> de serviço de "Pessoas em situação de Rua"?	1102	
10.3 - Quantas <b>Pessoas foram Atendidas</b> pelo serviço de "Pessoas em situação de Rua"?		5867
10.4 - Quantos são os <b>Projetos</b> de serviço "Promoção da Integração ao Mercado de Trabalho"?	91	
10.4 - Quantas <b>Pessoas foram Atendidas</b> pelo serviço "Promoção da Integração ao Mercado de Trabalho"?		445
10.5 - Quantos são os <b>Projetos</b> de serviço "Apoio à Criança e ao Adolescente"?	538	
10.5 - Quantas <b>Pessoas foram Atendidas</b> pelo serviço "Apoio à Criança e ao Adolescente"?		2194
10.6 - Quantos são os <b>Projetos</b> de serviço "Outros" serviços ligados a Ação Social?	1461	
10.6 - Quantas <b>Pessoas foram Atendidas</b> pelo serviço "Outros" serviços ligados a Ação Social?		12726
<b>Total Área de Atuação nº 01 – Ação Social</b>	<b>3661</b>	<b>23323</b>

<b>10 - Área de Atuação nº 02 – Educação</b>		
10.7 - Tem serviço de "Creche"? Quantos?	265	
10.7 - Quantas <b>Pessoas foram Atendidas</b> pelo serviço "Creche"?		1122
10.8 - Tem <b>Projeto</b> de serviço "Reforço Escolar"? Quantos?	174	
10.8 - Quantas <b>Pessoas foram Atendidas</b> pelo serviço "Reforço Escolar"?		3185
10.9 - Tem <b>Projeto</b> de serviço de "Alfabetização"? Quantos?	113	
10.9 - Quantas <b>Pessoas foram Atendidas</b> pelo serviço de "Alfabetização"?		81
10.10 - Tem <b>Projeto</b> de serviço "Educação Infantil"? Quantos?	12	
10.10 - Quantas <b>Pessoas foram Atendidas</b> pelo serviço "Educação Infantil"?		283
10.11 - Tem <b>Projeto</b> de serviço "Ensino Fundamental"? Quantos?	10	
10.11 - Quantas <b>Pessoas foram Atendidas</b> pelo serviço "Ensino Fundamental"?		323
10.12 - Tem <b>Projeto</b> de serviço "Ensino Ensino Profissionalizante, Informática e Idiomas"? Quantos?	23	
10.12 - Quantas <b>Pessoas foram Atendidas</b> pelo serviço "Ensino Ensino Profissionalizante, Informática e Idiomas"?		404
10.13 - Tem <b>Projeto</b> de serviço "Outros" serviços ligados a Educação? Quantos?	207	
10.13 - Quantas <b>Pessoas foram Atendidas</b> pelo serviço "Outros" serviços ligados a Educação?		1047
<b>Total Área de Atuação nº 02 – Educação</b>	<b>804</b>	<b>6445</b>

<b>10 - Área de Atuação nº 03 – Saúde</b>		
10.14 - Tem serviço de "Atendimento Ambulatorial"? Quantos?	20	
10.14 - Quantas <b>Pessoas foram Atendidas</b> pelo serviço "Atendimento Ambulatorial"?		601
10.15 - Tem de serviço "Dependência Química"? Quantos?	249	
10.15 - Quantas <b>Pessoas foram Atendidas</b> pelo serviço "Dependência Química"?		3850
10.16 - Tem serviço de "Dependência Química / Suporte para Familiares"? Quantos?	134	
10.16 - Quantas <b>Pessoas foram Atendidas</b> pelo serviço de "Dependência Química/Suporte para Familiares"?		686
10.17 - Tem <b>Projeto</b> de serviço "Outros" serviços ligados a Saúde? Quantos?	147	
10.17 - Quantas <b>Pessoas foram Atendidas</b> pelo serviço "Outros" serviços ligados a Saúde?		2858
<b>Total Área de Atuação nº 03 – Saúde</b>	<b>550</b>	<b>7995</b>

<b>11 - Área de atuação nº 01 – Assistência Social - Igreja Local</b>		
11.1 - Tem serviços de "Acolhimento à Pessoa Idosa"? Quantos?	698	
11.1 - Quantas <b>Pessoas foram Atendidas</b> pelos serviços "Acolhimento à Pessoa Idosa"?		1702
11.2 - Tem serviço de "Proteção e Atendimento Especializado à Família e Indivíduos"? Quantos?	1027	
11.2 - Quantas <b>Pessoas foram Atendidas</b> pelo serviço "Proteção e Atendimento Especializado à Família e Indivíduos"?		1788
11.3 - Tem serviço de "Pessoas em situação de Rua"? Quantos?	2170	
11.3 - Quantas <b>Pessoas foram Atendidas</b> pelo serviço de "Pessoas em situação de Rua"?		17140
11.4 - Tem serviços de "Cestas Básicas"? Quantas foram distribuídas?	26923	
11.4 - Quantas <b>Pessoas foram Atendidas</b> pelo serviço "Cestas Básicas"?		40639
11.5 - Tem serviço de "Apoio à Criança e ao Adolescente"? Quantos?	641	
11.5 - Quantas <b>Pessoas foram Atendidas</b> pelo serviço "Apoio à Criança e ao Adolescente"?		2163
11.6 - Tem "Projeto Sombra e Água Fresca"? Quantos?	215	
11.6 - Quantas <b>Pessoas foram Atendidas</b> pelo serviço "Projeto Sombra e Água Fresca"?		1729
11.7 - Tem "Outros" serviços ligados a Ação Social? Quantos?	5628	
11.7 - Quantas <b>Pessoas foram Atendidas</b> pelo serviço "Outros" ligados a Assistência Social?		15020
<b>Total Área de Atuação nº 01 – Assistência Social</b>	<b>37302</b>	<b>80181</b>

<b>11 - Área de Atuação nº 02 – Educação</b>		
11.8 - Tem serviço de "Reforço escolar"? Quantos?	828	
11.8 - Quantas <b>Pessoas foram Atendidas</b> pelo serviço "Reforço escolar"?		4003
11.9 - Tem serviço de "Alfabetização"? Quantos?	113	
11.9 - Quantas <b>Pessoas foram Atendidas</b> pelo serviço "Alfabetização"?		208
11.10 - Tem cursos de "Artesanato, Pintura, Corte e Costura"? Quantos?	226	
11.10 - Quantas <b>Pessoas foram Atendidas</b> participam dos cursos "Artesanato, Pintura, Corte e Costura"?		2400
11.11 - Tem "Outros" serviços ligados a Educação? Quantos?	291	
11.11 - Quantas <b>Pessoas foram Atendidas</b> pelo serviço "Outros" ligados a Educação?		937
<b>Total Área de Atuação nº 02 – Educação</b>	<b>1458</b>	<b>7548</b>

<b>11 - Área de Atuação nº 03 – Saúde</b>		
11.12 - Tem serviço de "Dependência Química"? Quantos?	311	
11.12 - Quantas <b>Pessoas foram Atendidas</b> pelo serviço "Dependência Química"?		4398
11.13 - Tem serviço de "Dependência Química / Suporte para Familiares"? Quantos?	201	
11.13 - Quantas <b>Pessoas foram Atendidas</b> pelo serviço "Dependência Química / Suporte para Familiares"?		853
11.14 - Tem "Outros" serviços ligados a Saúde? Quantos?	481	
11.14 - Quantas <b>Pessoas foram Atendidas</b> pelo serviço "Outros" ligados a Saúde?		2329
<b>Total Área de Atuação nº 03 – Saúde</b>	<b>993</b>	<b>7580</b>

<b>12 - Projeto Educacional</b>		
12.1 - Foram feitas "Palestras Motivacionais ou Educativas"? Quantas?	2998	
12.1 - Quantas <b>Pessoas</b> participaram das "Palestras Motivacionais ou Educativas"?		27257
12.2 - Foram feitos "Cursos de Preparação de Professores para Escola Dominical"? Quantos?	473	
12.2 - Quantas <b>Pessoas</b> participaram dos "Cursos de Preparação de Professores para Escola Dominical"?		3425
12.3 - Foi feito "Curso de Formação de Líderes"? Quantos?	1043	
12.3 - Quantas <b>Pessoas</b> participaram do "Curso de Formação de Líderes"?		8456
12.4 - Foram feitos "Acampamentos e Retiros" durante o ano? Quantos?	1699	
12.4 - Quantas <b>Pessoas</b> participaram dos "Acampamentos e Retiros" durante o ano?		29084
12.5 - Foram formados "Outros Projetos" durante o ano? Quantos?	714	
12.5 - Quantas <b>Pessoas</b> participaram nos "Outros Projetos" durante o ano?		13905
<b>Total Área de Atuação nº 12 – Projeto Educacional</b>	<b>6927</b>	<b>82127</b>

<b>13 - Ministérios em 2023</b>		
13.1 - Possui Ministério de " <b>Ação Social</b> "? Quantos?	1265	
13.1 - Quantas <b>Pessoas</b> fazem parte do Ministério de " <b>Ação Social</b> "?		14708
13.2 - Possui Ministério de " <b>Apoio Administrativo</b> "? Quantos?	1234	
13.2 - Quantas <b>Pessoas</b> fazem parte do Ministério de " <b>Apoio Administrativo</b> "?		6420
13.3 - Possui Ministério de " <b>Expansão Missionária</b> "? Quantos	819	
13.3 - Quantas <b>Pessoas</b> fazem parte do Ministério de " <b>Expansão Missionária</b> "?		6288
13.4 - Possui Ministério de " <b>Educação Cristã</b> "? Quantos?	1236	
13.4 - Quantas <b>Pessoas</b> fazem parte do Ministério de " <b>Educação Cristã</b> "?		9624
13.5 - Possui Ministério de " <b>Comunicação</b> "? Quantos?	1643	
13.5 - Quantas <b>Pessoas</b> fazem parte do Ministério de " <b>Comunicação</b> "?		6048
13.6 - Possui Ministério de " <b>Música &amp; Arte / Louvor</b> "? Quantos?	1492	
13.6 - Quantas <b>Pessoas</b> fazem parte do Ministério de " <b>Música &amp; Arte / Louvor</b> "?		14098
13.7 - Possui Ministério de " <b>Ornamentação</b> "? Quantos?	1354	
13.7 - Quantas <b>Pessoas</b> fazem parte do Ministério de " <b>Ornamentação</b> "?		6883
13.8 - Possui Ministério de " <b>Apoio Pastoral</b> "? Quantos?	1015	
13.8 - Quantas <b>Pessoas</b> fazem parte do Ministério de " <b>Apoio Pastoral</b> "?		5208
13.9 - Possui Ministério de " <b>Intercessão</b> "? Quantos?	1252	
13.9 - Quantas <b>Pessoas</b> fazem parte do Ministério de " <b>Intercessão</b> "?		12351
13.10 - Possui " <b>Outros</b> " Ministérios? Quantos?	1333	
13.10 - Quantas <b>Pessoas</b> fazem parte de " <b>Outros</b> " Ministérios?		9554
<b>Total Área de Atuação nº 13 – Ministérios</b>	<b>12643</b>	<b>91182</b>

<b>14 - Pontos Missionários, Células e Congregações em 2023</b>		
14.1 - Com quantos Pontos Missionários a Igreja Local terminou 2023?		231
14.2 - Quantos Grupos (discipulado, células, pequenos grupos, de comunhão etc) foram formados na igreja em 2023?		5511
14.2 - Quantas Pessoas participaram dos Grupos durante em 2023?		41983
14.5 - Com quantas Congregações a Igreja Local terminou 2023 ?		650

<b>15 - Publicações Utilizadas pela Igreja local em 2023</b>		
15.1 - Quantas assinaturas a Igreja possui da " <b>Voz Missionária</b> "?		2958
15.2 - Quantas assinaturas a Igreja possui do " <b>No Cenáculo</b> "?		5407
15.3 - Quantos são os exemplares recebidos do " <b>Expositor Cristão</b> "?		2091
15.4 - Quantos são os exemplares recebidos do " <b>Boletim Regional ou Jornal</b> "?		1040
15.5 - Quantos exemplares a igreja possui de " <b>outras Publicações</b> "?		2972

<b>16 - Revistas de Escola Dominical</b>	
16.1 - Quantos exemplares do "Kit Crescer Bem-Te-Vi" a Igreja possui?	774
16.2 - Quantos exemplares da "Bem-Te-Vi Jardim" a Igreja possui?	1146
16.3 - Quantos exemplares da "Bem-Te-Vi" a Igreja possui?	1330
16.4 - Quantos exemplares da "Bem-Te-Vi em Vôo" a Igreja possui?	928
16.5 - Quantos exemplares da "Flâmula Juvenil" a Igreja possui?	1777
16.6 - Quantos exemplares da "Cruz de Malta" a Igreja possui?	2038
16.7 - Quantos exemplares da "Em Marcha" a Igreja possui?	6690
16.8 - Quantos exemplares de "Outros" a Igreja possui?	2503

<b>17 - Propriedades (indique a quantidade)</b>			
17.1 - Quantos "Templos" a igreja possui?	<b>CEDIDO</b>	61	
17.1 - Quantos "Templos" a igreja possui?	<b>PRÓPRIO</b>	1160	
17.1 - Quantos "Templos" a igreja possui?	<b>ALUGADO</b>		235
17.2 - Quantas "Casas Pastorais" a igreja possui?	<b>CEDIDA</b>	26	
17.2 - Quantas "Casas Pastorais" a igreja possui?	<b>PRÓPRIA</b>	394	
17.2 - Quantas "Casas Pastorais" a igreja possui?	<b>ALUGADA</b>		358
17.3 - Quantos "Edifícios Educacionais" a igreja possui?	<b>CEDIDO</b>	16	
17.3 - Quantos "Edifícios Educacionais" a igreja possui?	<b>PRÓPRIO</b>	313	
17.3 - Quantos "Edifícios Educacionais" a igreja possui?	<b>ALUGADO</b>		23
17.4 - Quantos "Acampamentos" a igreja possui?	<b>CEDIDO</b>	1	
17.4 - Quantos "Acampamentos" a igreja possui?	<b>PRÓPRIO</b>	19	
17.4 - Quantos "Acampamentos" a igreja possui?	<b>ALUGADO</b>		3
17.5 - Quantos "Terrenos" a igreja possui?	<b>CEDIDO</b>	11	
17.5 - Quantos "Terrenos" a igreja possui?	<b>PRÓPRIO</b>	364	
17.5 - Quantos "Terrenos" a igreja possui?	<b>ALUGADO</b>		10
17.6 - Quantos "Outros Imóveis" a igreja possui?	<b>CEDIDO</b>	15	
17.6 - Quantos "Outros Imóveis" a igreja possui?	<b>PRÓPRIO</b>	196	
17.6 - Quantos "Outros Imóveis" a igreja possui?	<b>ALUGADO</b>		40
<b>Total das Propriedades em 2023</b>		<b>130</b>	<b>2446</b>
			<b>669</b>
<b>18 - Quantas são as igrejas na Região?</b>			931

**SECRETARIO NACIONAL DE ESTADÍSTICAS: Rev. Osvaldo Contieri**

**DATA: 04/02/2025**





# Igreja Metodista - Estatística Nacional – 2023

## Relatório de Estatísticas - Rol de Membros Clérigos/as

MINISTÉRIO ATIVO - 2023 (Cânones 2023)			
1 - Presbíteros e Presbíteras Ativos			
<b>1.5 - Total existente no ano anterior (2022):</b>	<b>856</b>	<b>268</b>	<b>1124</b>
<b>1.1 - Recebidos à categoria em 2023</b>	<b>Masc.</b>	<b>Fem.</b>	<b>Total</b>
1.1.1 - por eleição e ordenação	17	4	21
1.1.2 - por readmissão	0	0	0
1.1.3 - por acolhimento, vindo de outra Igreja	0	0	0
1.1.4 - por transferência de Igreja cooperante	0	0	0
1.1.5 - por transferência de outros ramos do Metodismo	0	0	0
1.1.6 - por retorno da inatividade (licença, disponibilidade	1	0	1
1.1.7 - por transferência de outra Região	7	2	9
1.1.8 - Readmissão na Ordem Presbiteral (art. 33)	1	0	1
<b>Total de recebidos em 2023</b>	<b>26</b>	<b>6</b>	<b>32</b>
<b>1.2 - Afastamento em 2023</b>	<b>Masc.</b>	<b>Fem.</b>	<b>Total</b>
1.2.1 - por aposentadoria	14	6	20
1.2.2 - por licença	9	9	18
1.2.3 - por disponibilidade	1	1	2
<b>1.3 - Desligamento em 2023</b>	<b>Masc.</b>	<b>Fem.</b>	<b>Total</b>
1.3.1 - por desligamento da Igreja Metodista	3	0	3
1.3.2 - por abdicar de seus direitos de membro clérigo	2	2	4
1.3.3 - por deixar de comunicar-se (art. 32 III)	0	0	0
1.3.4 - por exclusão da Ordem	2	0	2
1.3.5 - por não reverter a condição de ativo após disponibilidade (art. 32 V)	1	0	1
1.3.6 - por falecimento	2	0	2
<b>1.4 - Transferência (art. 46) em 2023</b>	<b>Masc.</b>	<b>Fem.</b>	<b>Total</b>
1.4.1 - para outra Região Eclesiástica (art. 85 XIV)	13	4	17
1.4.2 - por arrolar-se em Igreja Local	0	0	0
<b>Total - Afastamento, Desligamento e transferência 2023</b>	<b>47</b>	<b>22</b>	<b>69</b>
<b>1.5.1 - Final</b>	<b>Masc.</b>	<b>Fem.</b>	<b>Total</b>
<b>Total de Presbíteros(as) Ativos na Região 2023</b>	<b>835</b>	<b>252</b>	<b>1087</b>

## 2 - Aspirantes a Ordem Presbiteral (art. 27)

<b>2.3 - Total existente no ano anterior (2022):</b>	<b>83</b>	<b>32</b>	<b>115</b>
<b>2.1 - Admitidos(as) à categoria em 2023 (art. 27)</b>	<b>Masc.</b>	<b>Fem.</b>	<b>Total</b>
2.1.1 - Recebidos	53	28	81
<b>Total de recebidos em 2023</b>	<b>53</b>	<b>28</b>	<b>81</b>
<b>2.2 - Retirados(as) em 2023</b>	<b>Masc.</b>	<b>Fem.</b>	<b>Total</b>
2.2.1 - Descontinuado (art. 27 § 17)	3	6	9
2.2.2 - Mudança de categoria	11	1	12
2.2.3 - Reprovação (art. 27 § 17)	0	0	0
2.2.4 - Desligamento da Igreja Metodista	1	1	2
2.2.5 - Falecimento	0	1	1
2.2.6 - Transferência para outra Região	0	0	0
<b>Total de retirados em 2023</b>	<b>15</b>	<b>9</b>	<b>24</b>
<b>2.3.1 - Final</b>	<b>Masc.</b>	<b>Fem.</b>	<b>Total</b>
<b>Total de Aspirantes ao Presbiterato em 2023</b>	<b>121</b>	<b>51</b>	<b>172</b>

## 3 - Pastores / Pastoras Ativos

<b>3.5 - Total existente no ano anterior (2022):</b>	<b>64</b>	<b>15</b>	<b>79</b>
<b>3.1 - Admitidos à categoria em 2023</b>	<b>Masc.</b>	<b>Fem.</b>	<b>Total</b>
3.1.1 - por eleição e consagração (art. 38)	8	1	9
3.1.2 - Pastores(as) de Igreja cooperantes (art. 45)	0	0	0
3.1.3 - por transferência de outra Região	1	0	1
3.1.4 - por retorno da inatividade	0	0	0
3.1.5 - por readmissão (art. 44)	0	0	0
<b>Total de recebidos em 2023</b>	<b>9</b>	<b>1</b>	<b>10</b>
<b>3.2 - Afastamento em 2023</b>	<b>Masc.</b>	<b>Fem.</b>	<b>Total</b>
3.2.1 - por aposentadoria	5	1	6
3.2.2 - por licença	0	1	1
3.2.3 - por disponibilidade	0	0	0
<b>3.3 - Desligamento em 2023</b>	<b>Masc.</b>	<b>Fem.</b>	<b>Total</b>
3.3.1 - por desligamento da Igreja Metodista	2	1	3
3.3.2 - por abdicar de seus direitos de membro clérigo	0	0	0
3.3.3 - por deixar de comunicar-se (art. 32 III)	0	0	0
3.3.4 - por exclusão da Ordem	0	0	0
3.3.5 - por reverter a condição de ativo (art. 32 V)	0	0	0
3.3.6 - por falecimento	0	0	0
3.3.7 - por mudança de categoria	1	1	2
<b>3.4 - Transferência (art. 46) em 2023</b>	<b>Masc.</b>	<b>Fem.</b>	<b>Total</b>
3.4.1 - para outra Região Eclesiástica (art. 85 XIV)	2	0	2
3.4.2 - por arrolar-se em Igreja Local	0	0	0
<b>Total - Afastamento, Desligamento e transferência 2023</b>	<b>10</b>	<b>4</b>	<b>14</b>
<b>3.5.1 - Final</b>	<b>Masc.</b>	<b>Fem.</b>	<b>Total</b>
<b>Total de Pastores(as) na Região em 2023</b>	<b>63</b>	<b>12</b>	<b>75</b>

<b>4 - Aspirantes ao Pastorado</b>			
<b>4.3 - Total existente no ano anterior (2022):</b>	<b>16</b>	<b>3</b>	<b>19</b>
<b>4.1 - Admitidos à categoria em 2023</b>	<b>Masc.</b>	<b>Fem.</b>	<b>Total</b>
4.1.1 - Alunos(as) do curso de Formação Teológica Pastoral (art. 38 § 5º)	2	4	6
<b>Total de recebidos em 2023</b>	<b>2</b>	<b>4</b>	<b>6</b>
<b>4.2 - Retirados(as) em 2023</b>	<b>Masc.</b>	<b>Fem.</b>	<b>Total</b>
4.2.1 - Descontinuado (art. 38 § 16)	1	0	1
4.2.2 - Mudança de categoria	3	1	4
4.2.3 - Reprovado (art. 38 § 16)	0	0	0
4.2.4 - Desligamento da Igreja Metodista	0	0	0
4.2.5 - Falecimento	0	0	0
4.2.6 - por transferência para outra Igreja ou Região	0	0	0
<b>Total de desligados em 2023</b>	<b>4</b>	<b>1</b>	<b>5</b>
<b>4.3.1- Resumo de Aspirantes ao Pastorado</b>	<b>Masc.</b>	<b>Fem.</b>	<b>Total</b>
<b>Total de Aspirantes ao Pastorado na Região em 2023</b>	<b>14</b>	<b>6</b>	<b>20</b>

<b>6 - Missionários(as) designados(as) em 2023</b>			
<b>6.1 - Total existente do ano anterior (2022)</b>	<b>369</b>	<b>155</b>	<b>524</b>
6.2 - Recebidos em 2023	43	17	60
6.3 - Retirados em 2023	79	39	118
<b>Total de Missionários designados em 2023</b>	<b>333</b>	<b>133</b>	<b>466</b>

<b>7 - Ministério Leigo (art. 17) em 2023</b>			
<b>7.1 - Diáconos e Diaconisas (da antiga Ordem Leiga)</b>	<b>1</b>	<b>0</b>	<b>1</b>
7.2 - Diáconos e Diaconisas (Cânones a partir de 1982)	0	0	0
<b>Total de Diaconos e Diaconisas em 2023</b>	<b>1</b>	<b>0</b>	<b>1</b>

<b>8 - Missionários(as) Leigos(as) das Igrejas cooperantes</b>			
<b>8.1 - Total existente do ano anterior (2022)</b>	<b>5</b>	<b>2</b>	<b>7</b>
8.2 - Recebidos em 2023	0	2	2
8.3 - Retirados em 2023	1	0	1
<b>Total de Missionários designado na Região em 2023</b>	<b>4</b>	<b>4</b>	<b>8</b>

<b>9 - Resumo de Ativos em 2023</b>			
9.1 - Total de Presbíteros(as)	835	252	1087
9.2 - Total de Aspirantes ao Presbiterato	121	51	172
9.3 - Total de Pastores(as)	63	12	75
9.4 - Total de Aspirantes ao Pastorado	14	6	20
9.5 - Missionários(as) designados(as)	333	133	466
9.6 - Total de Diáconos e Diaconisas	1	0	1
9.7 - Total de Missionários(as) leigos(as) de Igrejas Cooperantes	4	4	8
<b>Total de ativos em 2023</b>	<b>1371</b>	<b>458</b>	<b>1829</b>

**MINISTÉRIO INATIVOS - 2023 (Cânones 2017)**

**10- Presbíteros e Presbíteras Inativos/as**

<b>10.3 - Total existente do ano anterior (2022)</b>	<b>231</b>	<b>81</b>	<b>312</b>
<b>10.1 - Admitidos(as) à categoria em 2023</b>	<b>Masc.</b>	<b>Fem.</b>	<b>Total</b>
10.1.1 - por aposentadoria, afastamento, desligamento, transferencia	23	16	39
<b>Total de recebidos em 2023</b>	<b>23</b>	<b>16</b>	<b>39</b>
<b>10.2 - Retirados(as) em 2023</b>	<b>Masc.</b>	<b>Fem.</b>	<b>Total</b>
10.2.1 - por retorno à atividade	1	0	1
10.2.2 - por desligamento da Igreja Metodista	12	4	16
10.2.3 - por exclusão da Categoria	0	0	0
10.2.4 - por transferência para outra Igreja ou Região	0	0	0
10.2.5 - por falecimento	2	1	3
<b>Total de desligados em 2023</b>	<b>15</b>	<b>5</b>	<b>20</b>
<b>10.3.1 - Final</b>	<b>Masc.</b>	<b>Fem.</b>	<b>Total</b>
<b>Total de presbíteros e presbíteras inativos/as em 2023</b>	<b>239</b>	<b>92</b>	<b>331</b>

**11 - Pastores / Pastoras Inativos**

<b>11.3 - Total existente no ano anterior (2022):</b>	<b>54</b>	<b>25</b>	<b>79</b>
<b>11.1 - Admitidos(as) à categoria em 2023</b>	<b>Masc.</b>	<b>Fem.</b>	<b>Total</b>
11.1.1 - por aposentadoria, afastamento, desligamento e transferencia	13	2	15
<b>Total de recebidos em 2023</b>	<b>13</b>	<b>2</b>	<b>15</b>
<b>11.2 - Retirados(as) durante o ano</b>	<b>Masc.</b>	<b>Fem.</b>	<b>Total</b>
11.2.1 - por retorno à atividade	0	0	0
11.2.2 - por desligamento da Igreja Metodista (Art.43.I)	0	0	0
11.2.3 - por exclusão da categoria (Art. 43 IV)	0	0	0
11.2.4 - por abdicar de seus direitos de membro clérigo (Art 43. II)	0	0	0
11.2.5 - por falecimento	1	0	1
11.2.6 - por transferência para outra Igreja ou Região	0	0	0
<b>Total de retirados em 2023</b>	<b>1</b>	<b>0</b>	<b>1</b>
<b>11.3 - Resumo</b>	<b>Masc.</b>	<b>Fem.</b>	<b>Total</b>
<b>Total de Pastores(as) inativos na Região em 2023</b>	<b>66</b>	<b>27</b>	<b>93</b>

**12 - Pastores e Pastoras suplentes**

<b>12.3 - Total existente no ano anterior (2022):</b>	<b>20</b>	<b>2</b>	<b>22</b>
<b>12.2 - Desligados(as) em 2023</b>	<b>Masc.</b>	<b>Fem.</b>	<b>Total</b>
12.2.1 - por entrega de credenciais	0	0	0
12.2.2 - por desligamento da Igreja Metodista	0	0	0
12.2.3 - por exclusão da categoria	0	0	0
12.2.4 - por transferência para outra Igreja ou Região	0	0	0
12.2.5 - por falecimento	1	0	1
12.2.6 - por retorno à atividade	0	0	0
<b>Total de desligados em 2023</b>	<b>1</b>	<b>0</b>	<b>1</b>
<b>12.3.1 - Final</b>	<b>Masc.</b>	<b>Fem.</b>	<b>Total</b>
<b>Total de Pastores(as) suplentes na Região em 2023</b>	<b>19</b>	<b>2</b>	<b>21</b>

<b>13 - Resumo de Inativos em 2023</b>	<b>Masc.</b>	<b>Fem.</b>	<b>Total</b>
<b>13.1 - Total de Presbíteros(as)</b>	239	92	331
<b>13.2 - Total de Pastores(as)</b>	66	27	93
<b>13.3 - Total de Pastores(as) suplentes</b>	19	2	21
<b>Total de inativos em 2023</b>	<b>324</b>	<b>121</b>	<b>445</b>

<b>14 - Resumo Geral de Ativos e Inativos em 2023</b>	<b>Masc.</b>	<b>Fem.</b>	<b>Total</b>
<b>14.1 - Total de Presbíteros(as)</b>	1074	344	1418
<b>14.3 - Total de Pastores(as)</b>	129	39	168
<b>14.5 - Total de Pastores(as) suplentes</b>	19	2	21
<b>Total de membros clérigos em 2023</b>	<b>1222</b>	<b>385</b>	<b>1607</b>

## Informativo

<b>15 - Presbíteros(as) comissionados(as) - enviados</b>	<b>Masc.</b>	<b>Fem.</b>	<b>Total</b>
<b>15.1 - Para a Área Geral</b>	2	4	6
<b>15.2 - para Missões internacionais</b>	5	4	9
<b>15.3 - para outros Ministérios</b>	2	1	3
<b>Total de Presbíteros/as Comissionados/as em 2023</b>	<b>9</b>	<b>9</b>	<b>18</b>

<b>16 - Pastores(as) comissionados(as) - enviados</b>	<b>Masc.</b>	<b>Fem.</b>	<b>Total</b>
<b>16.1 - Para a Área Geral</b>	0	0	0
<b>16.2 - para Missões internacionais</b>	0	0	0
<b>16.3 - para outros Ministérios</b>	0	0	0
<b>Total de Pastores/as Comissionados/as em 2023</b>	<b>0</b>	<b>0</b>	<b>0</b>

**SECRETÁRIO NACIONAL DE ESTATÍSTICAS: Rev. Osvaldo Contieri**

**DATA: 04/02/2025**



# Igreja Metodista - Estatística Nacional – 2023

Regional: Sede Regional

## Relatório de Estatísticas - Sedes Regionais

### 1 - Informações Gerais

#### Dados Referentes à Sede Regional em 2023

22 - Propriedades (indique a quantidade) EM 2023	CEDIDO	PRÓPRIO	ALUGADO	TOTAL
22.1 - Escritório Regional (Sede)	1	7	2	10
22.2 - Instituição Regional	0	8	6	14
22.3 - Acampamento	8	7	0	15
22.4 - Terreno	1	80	1	82
22.5 - Outros Imóveis	3	63	12	78

23 - Instalações (indique a quantidade) em 2023	CEDIDO	PRÓPRIO	ALUGADO	TOTAL
23.1 - Seminário Teológico	2	4	1	7
23.2 - Projeto Regional	0	2	5	7
23.3 - Projeto Distrital	0	1	0	1
23.4 - Campo Missionário Distrital	1	79	90	170
23.5 - Campo Missionário Regional	0	108	2	110
23.6 - Campo Missionário Internacional	1	0	0	1
23.7- Outros	0	0	33	33

SECRETÁRIO NACIONAL DE ESTATÍSTICAS: **Rev. Osvaldo Contieri**

DATA: 04/02/2025



# Igreja Metodista - Estatística Nacional - 2023

## Relatório de Estatísticas - Totalizador Regional

### 1 - Informações Gerais

#### 1 - Total de Membros da Região (Clérigos + Leigos)

Definição / Tipo	Masc.	Fem.	Total
1.1- Membros Leigos	99,648	157,307	256,955
1.2- Membros Clérigos	1,222	385	1,607
<b>Total de Membros Metodistas na Região em 2023</b>	<b>100,870</b>	<b>157,692</b>	<b>258,562</b>

#### 2 - Propriedades totais da Região (Sede Regional + Igrejas Locais) em 2023

Definição / Tipo	cedido	próprio	alugado	Total
2.1 - Templo	61	1160	235	1456
2.2 - Casa Pastoral	26	394	358	778
2.3 - Edifício Educacional	16	313	23	352
2.4 - Acampamento	9	26	3	38
2.5 - Terreno	12	443	11	466
2.6 - Escritório Regional	1	7	2	10
2.7 - Instituição Regional	0	8	6	14
2.8 - Seminário Teológico	2	4	1	7
2.9 - Projetos: Missionário Distrital / Regional	1	187	92	280
2.10 - Outros Imóveis	18	259	85	362

#### 3 - Total de Igrejas, Congregações, Pontos Missionários e Campos Missionários em 2023

Definição / Tipo	Total
3.1 - Igrejas	931
3.2 - Congregações	650
3.3 - Pontos Missionários	231
3.4 - Campo Missionário Distrital	170
3.5 - Campo Missionário Regional	110
3.6 - Campo Missionário Internacional	1
<b>Total em 2023</b>	<b>2093</b>

SECRETÁRIO NACIONAL DE ESTATÍSTICAS: **Rev. Osvaldo Contieri**

DATA: 04/02/2025